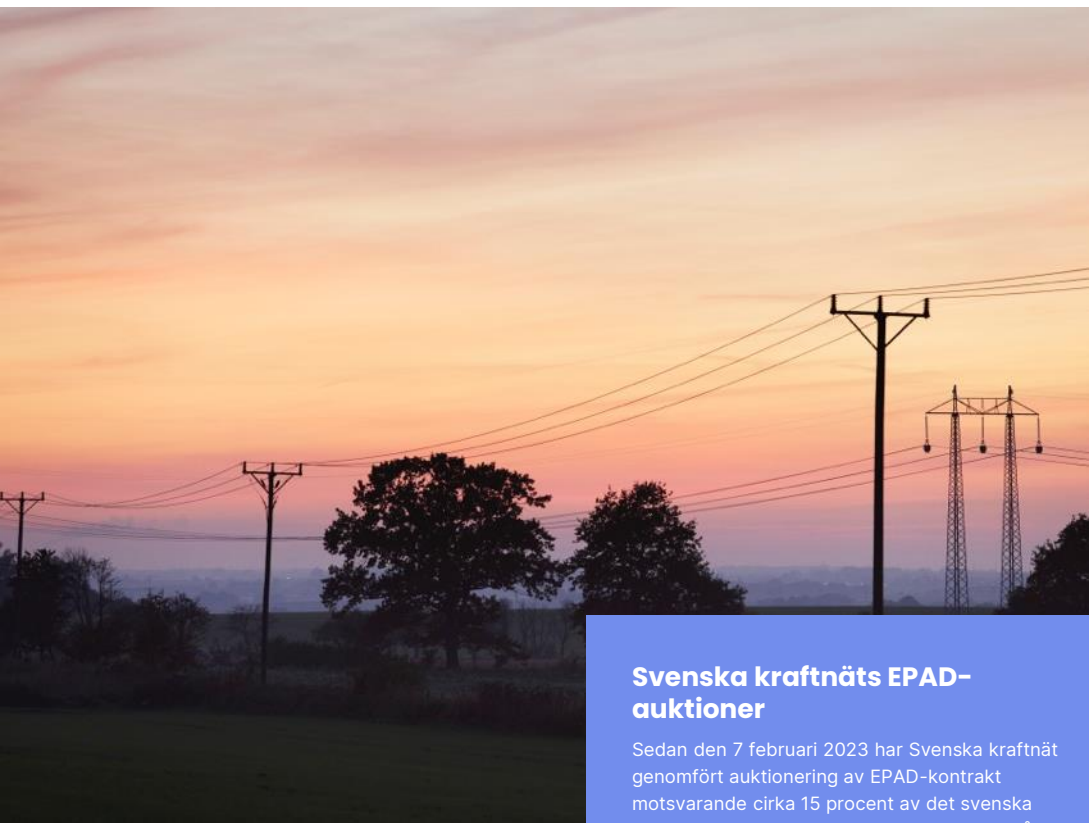


SVENSKA KRAFTNÄT

Kvartalssummering

- Svenska kraftnäts auktionering av EPADs för förbättrad prissäkring

Första kvartalet 2026



Svenska kraftnäts EPAD- auktioner

Sedan den 7 februari 2023 har Svenska kraftnät genomfört auktionering av EPAD-kontrakt motsvarande cirka 15 procent av det svenska nätets kapacitet att överföra el mellan elområdena SE2 och SE3 respektive SE3 och SE4.

KVARTALSSUMMERING Q1 2026

Om auktionerna


- Svenska kraftnät genomför regelbundna auktioner av EPAD-kontrakt för elområdena SE2, SE3 och SE4.
- Syftet är att bidra till förbättrade prissäkringsmöjligheter för marknadens aktörer.
- Totalt har sex auktioner genomförts under det första kvartalet 2026 med start den 13:e januari.

Flytt till Euronext och fortsatta tecken på taktiska bud

Kvartalet präglades av kraftigt fluktuerande prisskillnader mellan SE2 och SE4.

Flytten till Euronext har gjort att Svenska Kraftnät inte har haft möjlighet att fullt ut analysera den kontinuerliga handeln under kvartalet.

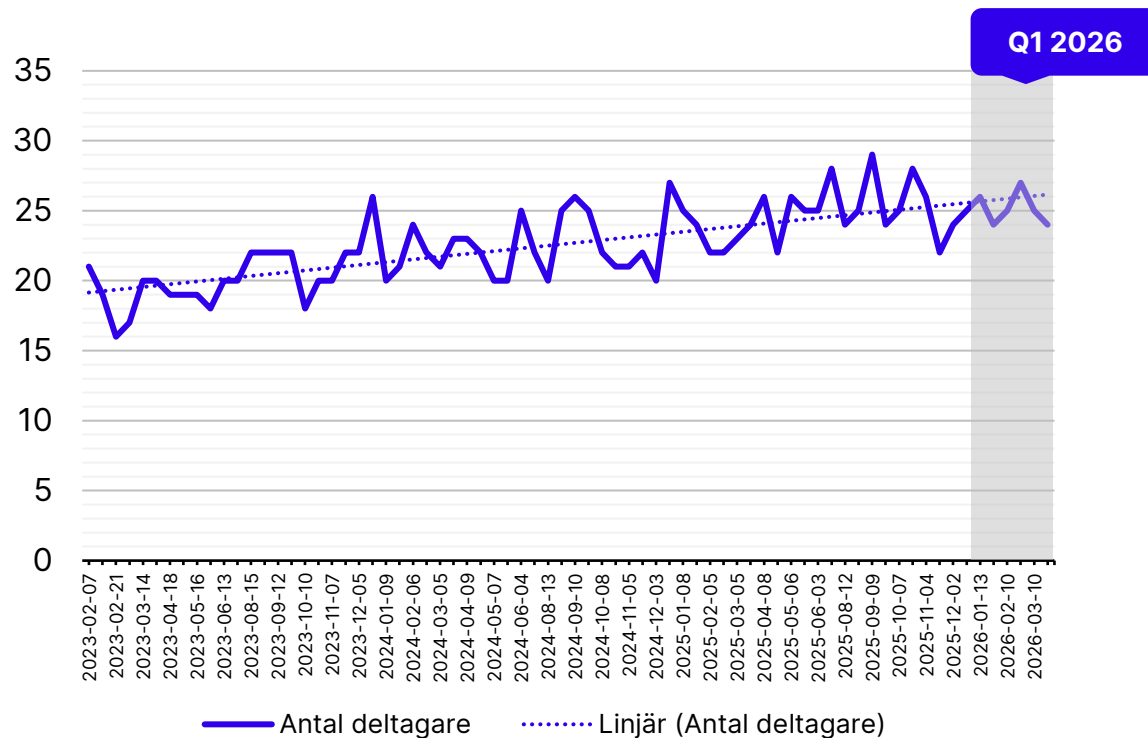
Vi ser fortsatta tecken på taktiska bud. Auktionerna kännetecknades dock fortsatt av god prisbildning och högt deltagande.



Deltagande i auktionerna

Fortsatt högt deltagande

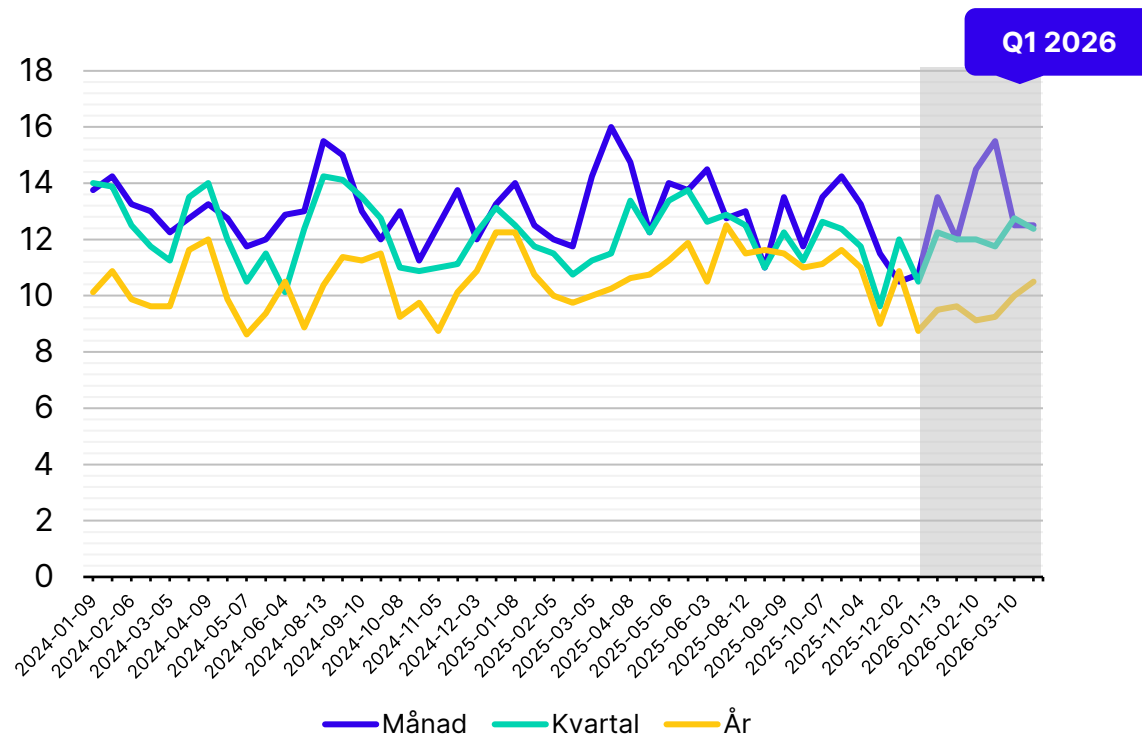
- Auktionsdeltagandet fortsätter att visa en positiv trend.
- I genomsnitt deltog 25 aktörer per auktionstillfälle under det första kvartalet 2026.



Genomsnittligt antal deltagare per auktion.

Deltagande per kontraktstyp

- Skillnaden i deltagarintresse för de olika kontrakten har ökat under kvartalet.
- Månadskontrakten har varit populärast under hela kvartalet.

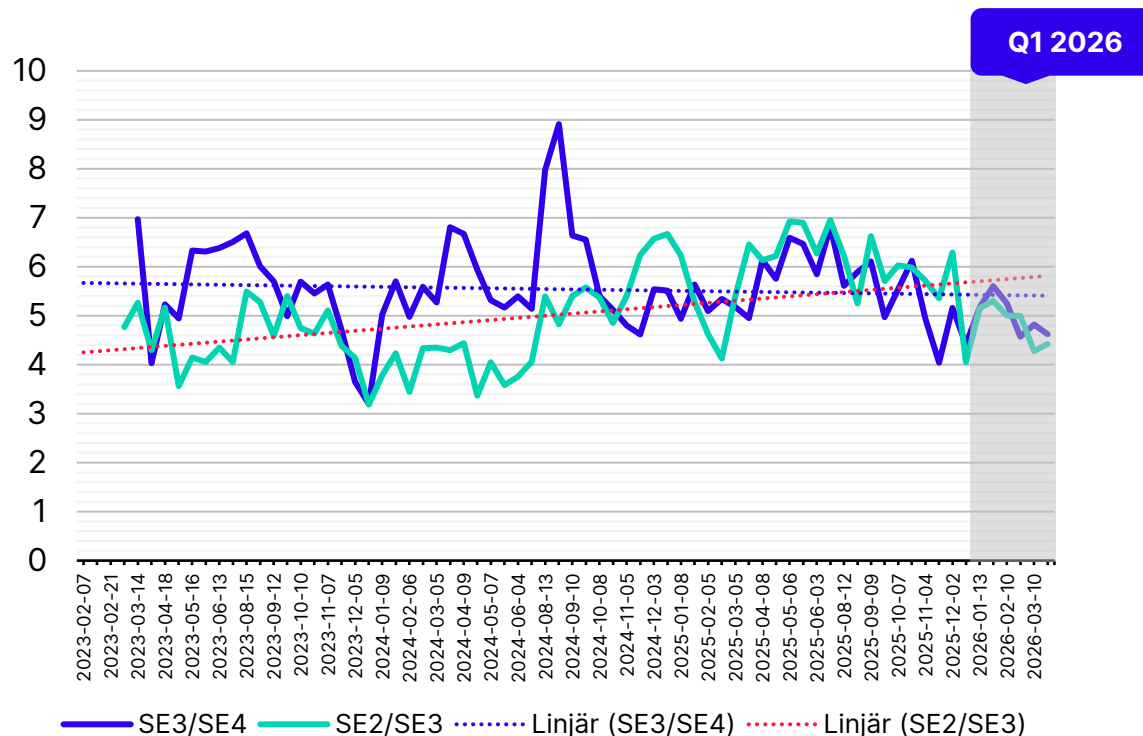


Genomsnittligt antal deltagare per auktion. Fördelat på månads-, kvartals- och årskontrakt.

Prisbildning

Teckningsgrad (bid-to-cover ratio)

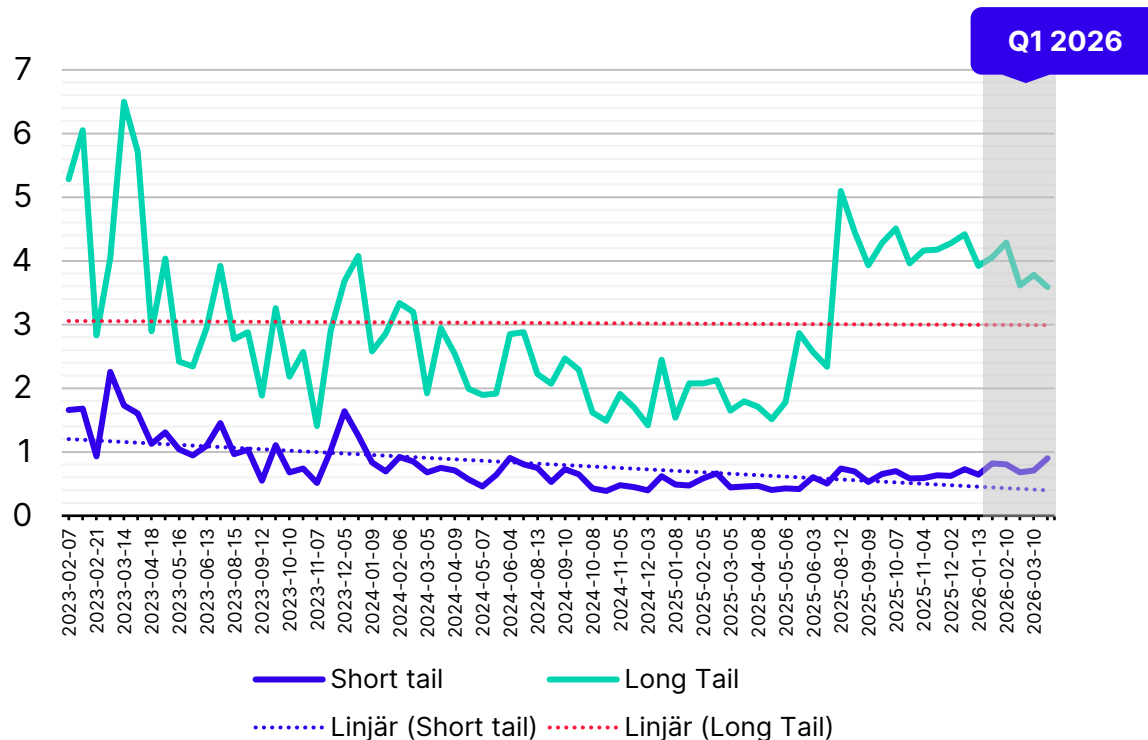
- Teckningsgraden för SE2/SE3 (snitt 2) ligger fortsatt nära SE3/SE4 (snitt 4). Teckningsgraden har minskat under kvartalet.
- Observera att teckningsgraden är justerad i enlighet med auktionsvillkoren och inte baserad på den totala ordervolymen.*



Teckningsgraden vid respektive auktionstillfälle (prickarna på linjerna) för elområdesgränserna SE2/SE3 (snitt 2) och SE3/SE4 (snitt 4), för vilka allokeringvillkoren gäller.

Prissvansar (Implicit tails)

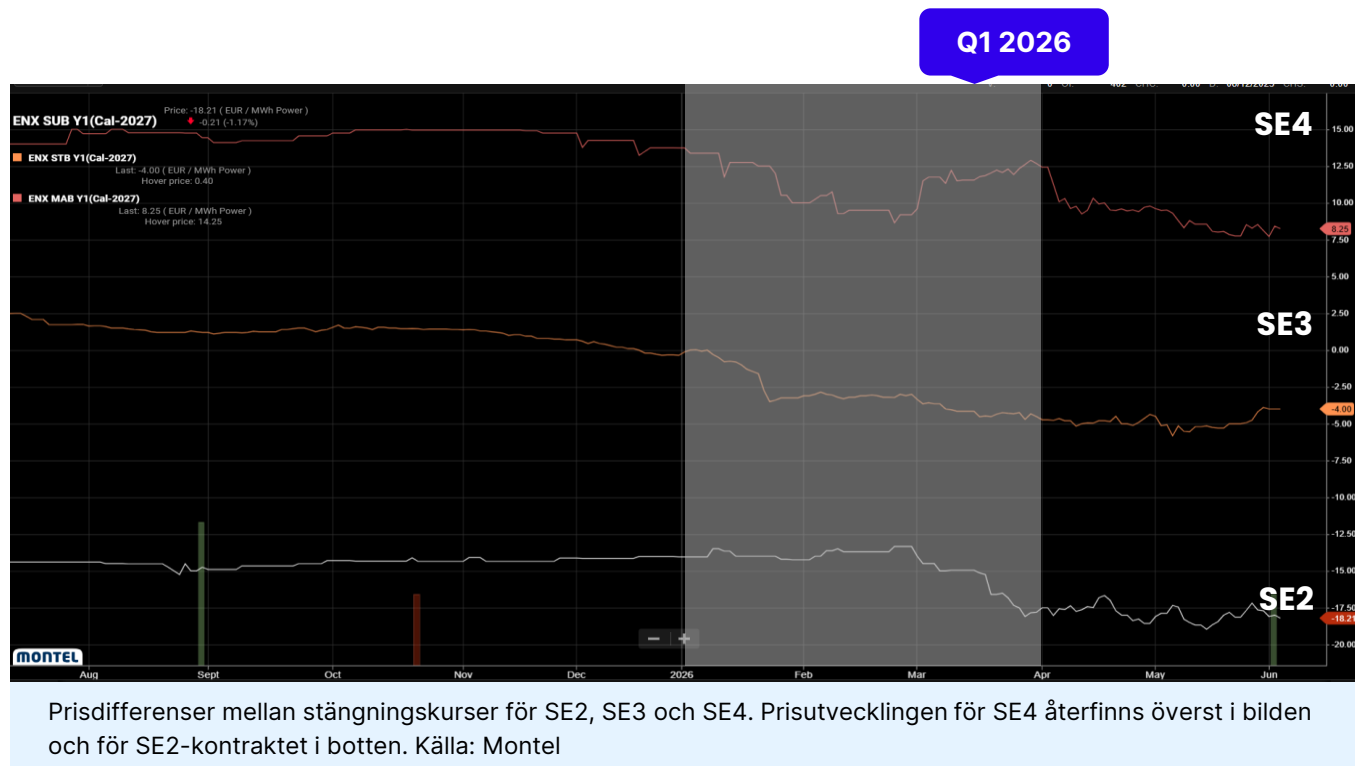
- Svansarna visar prisbildningens precision – ju kortare svans, desto bättre auktion. Läs mer i helårsrapporten.*
- De långa svansarna ligger på en fortsatt hög nivå jämfört med tidigare. Tendensen antyder fler s.k. taktiska bud, d.v.s. att aktörer prioriterar att säkerställa tilldelning i auktionerna genom att lägga bud som avviker från gällande marknadspriser.



Genomsnittliga implicita korta och långa svansar per auktionstillfälle. De linjära trendlinjerna för kort och lång svans (prickade linjer) i figuren visar den generella förändringen av svansarna uttryckt i EUR.

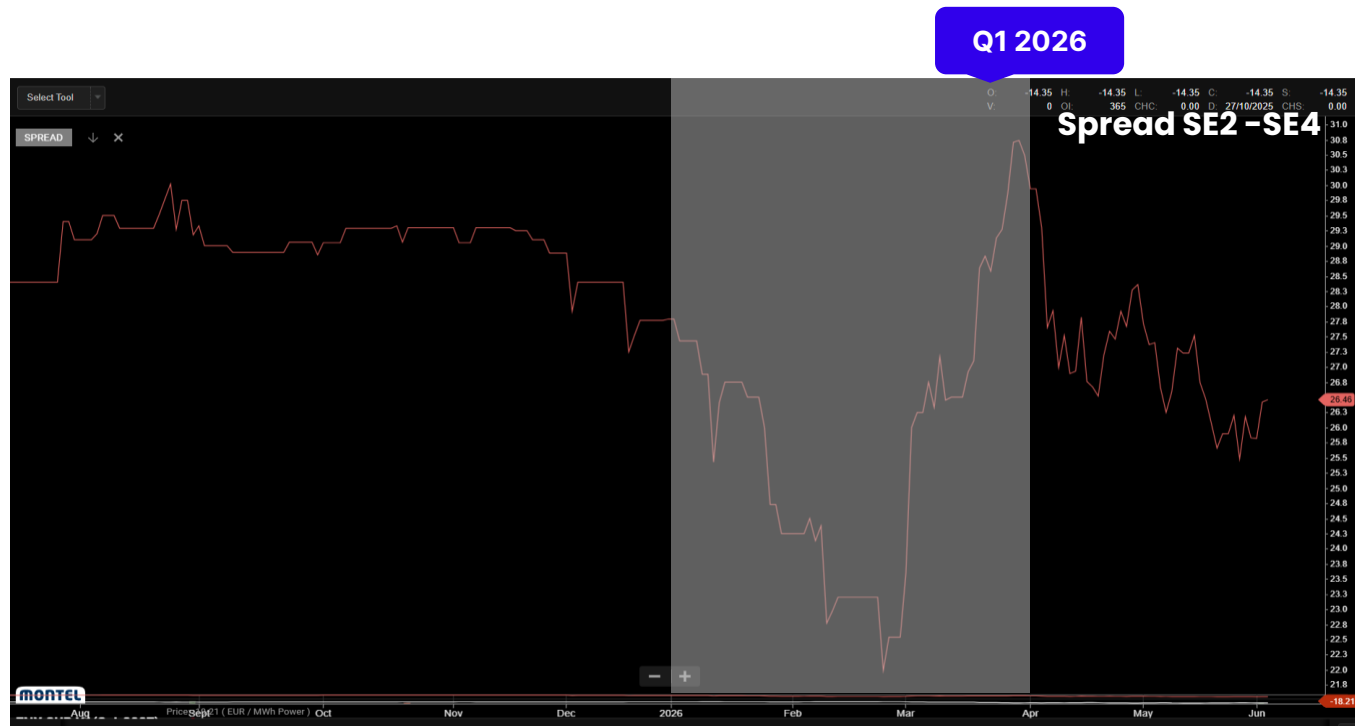
Marknads- utveckling för EPADs (Cal-27)

- Marknaden har uppvisat en högre volatilitet än föregående kvartal.
- SE4 kontrakten handlades högre i slutet av kvartalet och SE2 handlades lägre i slutet av kvartalet.



Prisskillnad mellan norra och södra Sverige (Cal-27)

- Spreaden har fluktuerat kraftigt under kvartalet där den minskade under början av kvartalet, för att i mars återigen öka. Vilket tidsmässigt kan kopplas till kriget i Iran och det högre priset på LNG.
- 2025 avslutades med en mindre nedgång i prisskillnad. Föregående år präglades av en jämn prisskillnad.



Prisdifferens mellan SE2 och SE4. Källa: Montel

