SVENSKA KRAFTNÄT

SVENSKA KRAFTNÄT

Kvartalsummering

– Svenska kraftnäts auktionering av EPADs för förbättrad prissäkring

Tredje kvartalet 2026

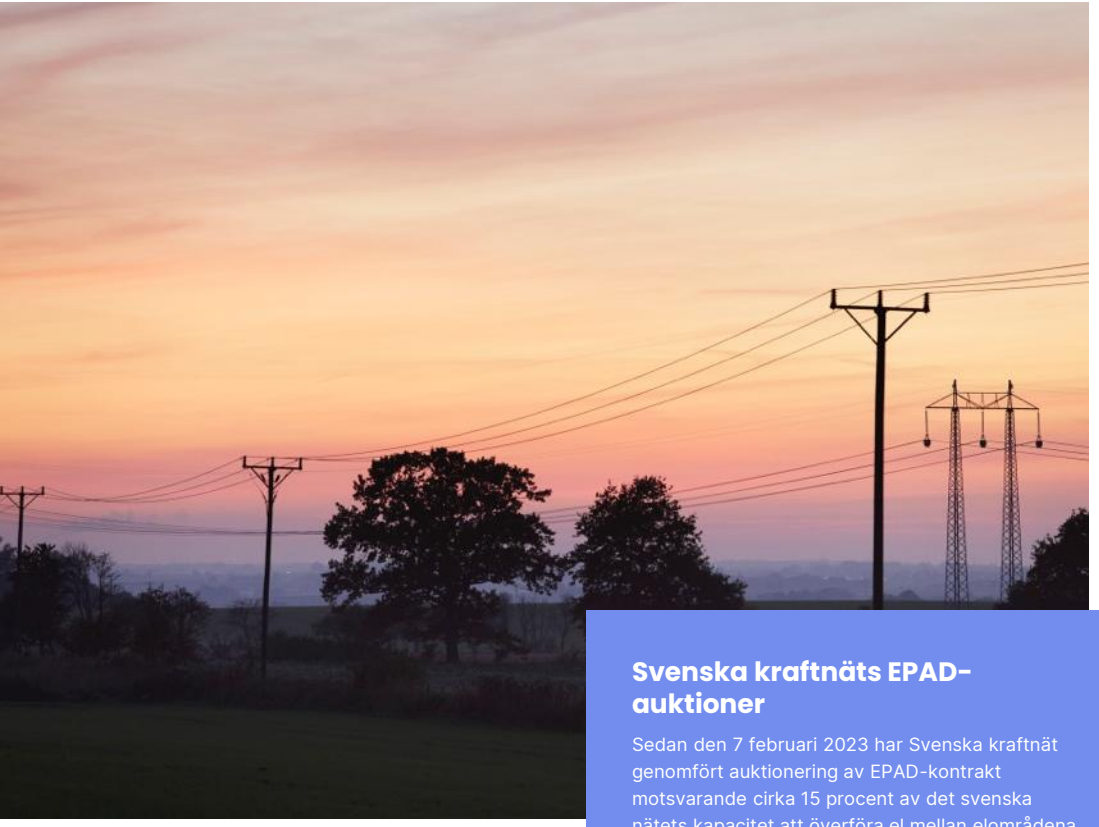

Svenska kraftnäts EPAD-auktioner

Sedan den 7 februari 2023 har Svenska kraftnät genomfört auktionering av EPAD-kontrakt motsvarande cirka 15 procent av det svenska nätets kapacitet att överföra el mellan elområdena SE2 och SE3 respektive SE3 och SE4.

KVARTALSUMMERING Q3 2026

Om auktionerna

- Svenska kraftnät genomför regelbundna auktioner av EPAD-kontrakt för elområdena SE2, SE3 och SE4.
- Syftet är att bidra till förbättrade prissäkringsmöjligheter för marknadens aktörer.
- Totalt har fyra auktioner genomförts under det tredje kvartalet 2026 med start den 11:e augusti.

Kraftigt stigande prisskillnad och fortsatta tecken på taktiska bud

Prisförväntningarna i de södra prisområdena steg markant under kvartalet med en kraftigt stigande prisområdesspread som följd. Den främsta drivkraften var rusande elterminspriser på kontinenten, till följd av konflikten i mellanöstern, vilket i högre utsträckning påverkar prisbildningen i söder.

Den kontinuerliga handeln med EPAD-kontrakt minskade under semesterperioden men fick ett uppsving i september.

Vi ser fortsatt tecken på taktiska bud men auktionerna kännetecknades fortsatt av god prisbildning och högt deltagande.



Deltagande i auktionerna

Fortsatt högt deltagande

I genomsnitt deltog 25 aktörer per auktionstillfälle under det tredje kvartalet 2026, vilket är i linje med årsmedlet för 2025 och även snittet för 2026 såhär långt.

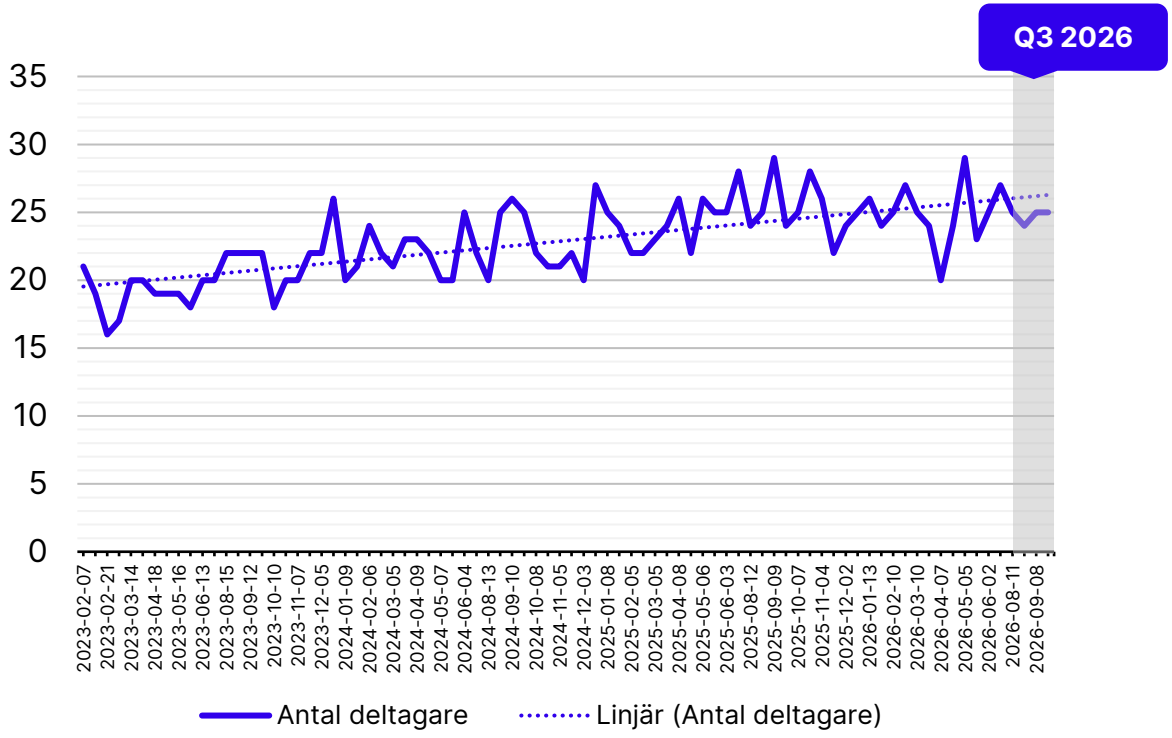

Genomsnittligt antal deltagare per auktion.

Deltagande per kontraktstyp

Deltagarintresset för de olika kontrakten var betydligt jämnare fördelat i det tredje kvartalet i jämförelse med de två föregående.

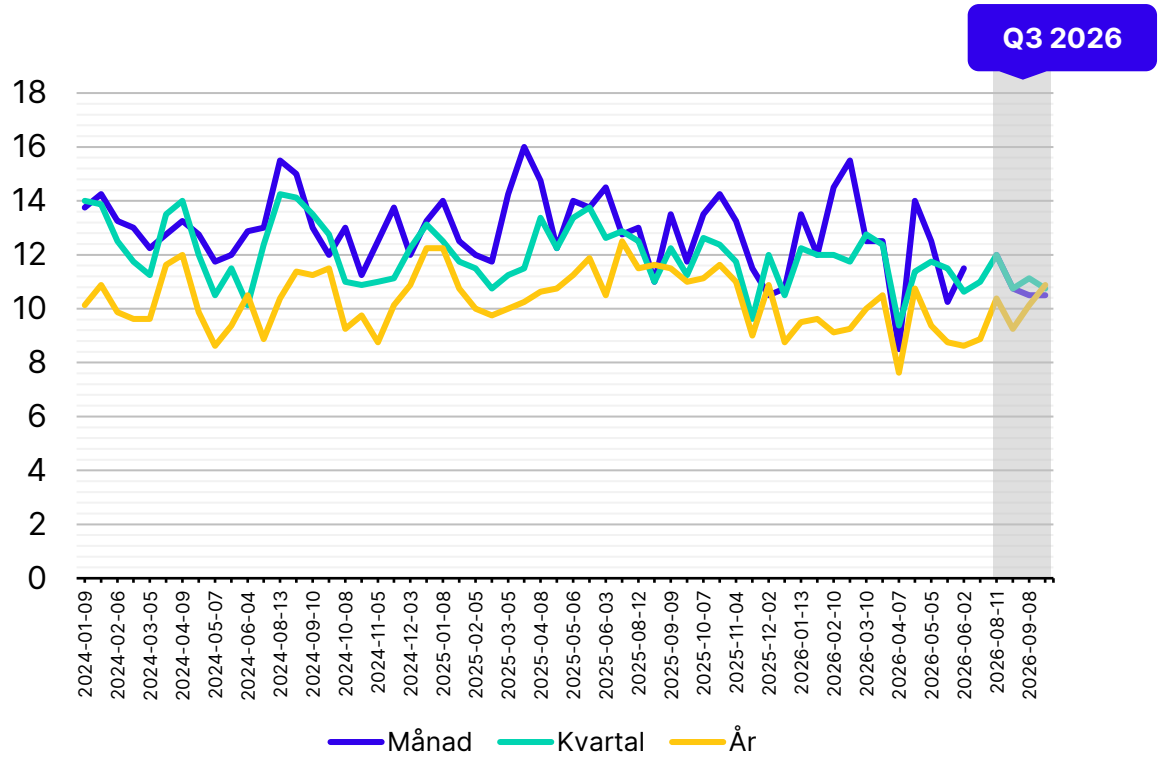

Genomsnittligt antal deltagare per auktion. Fördelat på månads-, kvartals- och årskontrakt.

Prisbildning

Teckningsgrad (bid-to-cover ratio)

- Teckningsgraden för SE2/SE3 (snitt 2) ligger fortsatt nära SE3/SE4 (snitt 4).
- Teckningsgraden har stigit något i förhållande till de två föregående kvartalen.
- Observera att teckningsgraden är justerad i enlighet med auktionsvillkoren och inte baserad på den totala ordervolymen.*

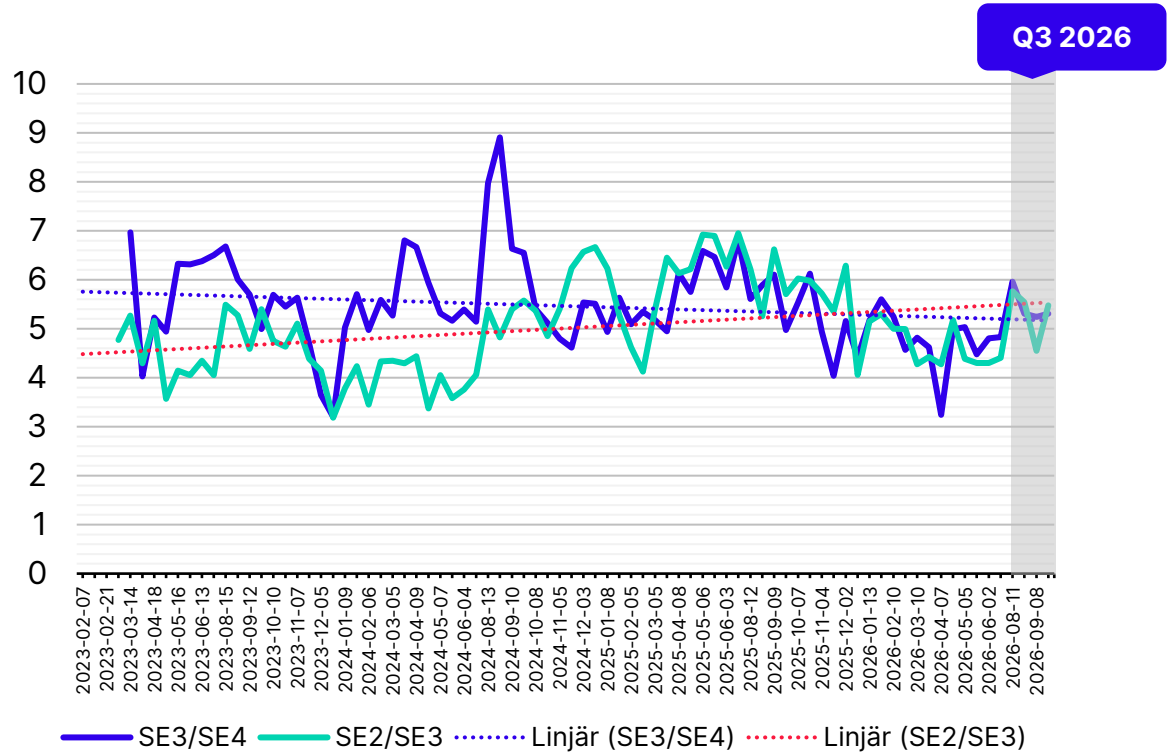

Teckningsgraden vid respektive auktionstillfälle för elområdesgränserna SE2/SE3 (snitt 2) och SE3/SE4 (snitt 4), för vilka allokeringsvillkoren gäller.

* https://www.svk.se/press-och-nyheter/nyheter/elmarknad-allmant/2024/svenska-kraftnat-publicerar-helarsuppfoljning-av-epad-auktioner/

Prissvansar (Implicit tails)

- Svansarna visar prisbildningens precision – ju kortare svans, desto bättre auktion. Läs mer i helårsrapporten.*
- De långa svansarna har fortsatt att minska något under kvartalet, medan de korta steg något jämfört med föregående kvartal.
- Utfallet visar en fortsatt förekomst av s.k. taktiska bud, d.v.s. där aktörer prioriterar att säkerställa tilldelning i auktionerna genom att lägga bud som avviker från gällande marknadspriser.

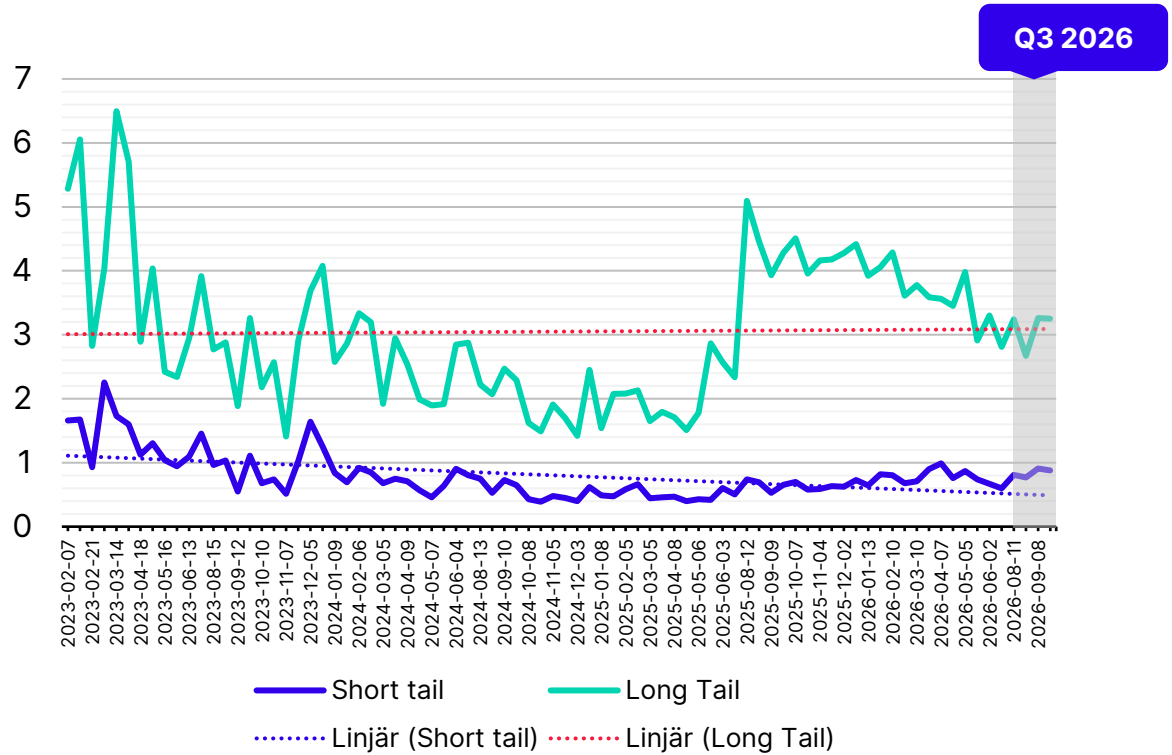

Genomsnittliga implicita korta och långa svansar per auktionstillfälle. De linjära trendlinjerna för kort och lång svans (prickade linjer) i figuren visar den generella förändringen av svansarna uttryckt i EUR.

* https://www.svk.se/press-och-nyheter/nyheter/elmarknad-allmant/2024/svenska-kraftnat-publicerar-helarsuppfoljning-av-epad-auktioner/

Marknads-utveckling för EPADs (Cal-27)

- Kraftigt stigande priser på kontinenten drev utvecklingen på EPAD-marknaden under tredje kvartalet.
- Medan SE4-kontraktet steg marginellt under kvartalet sågs en kraftig nedåtkorrektion i SE2, som kompensation för en markant uppgång i motsvarande systemkontrakt.

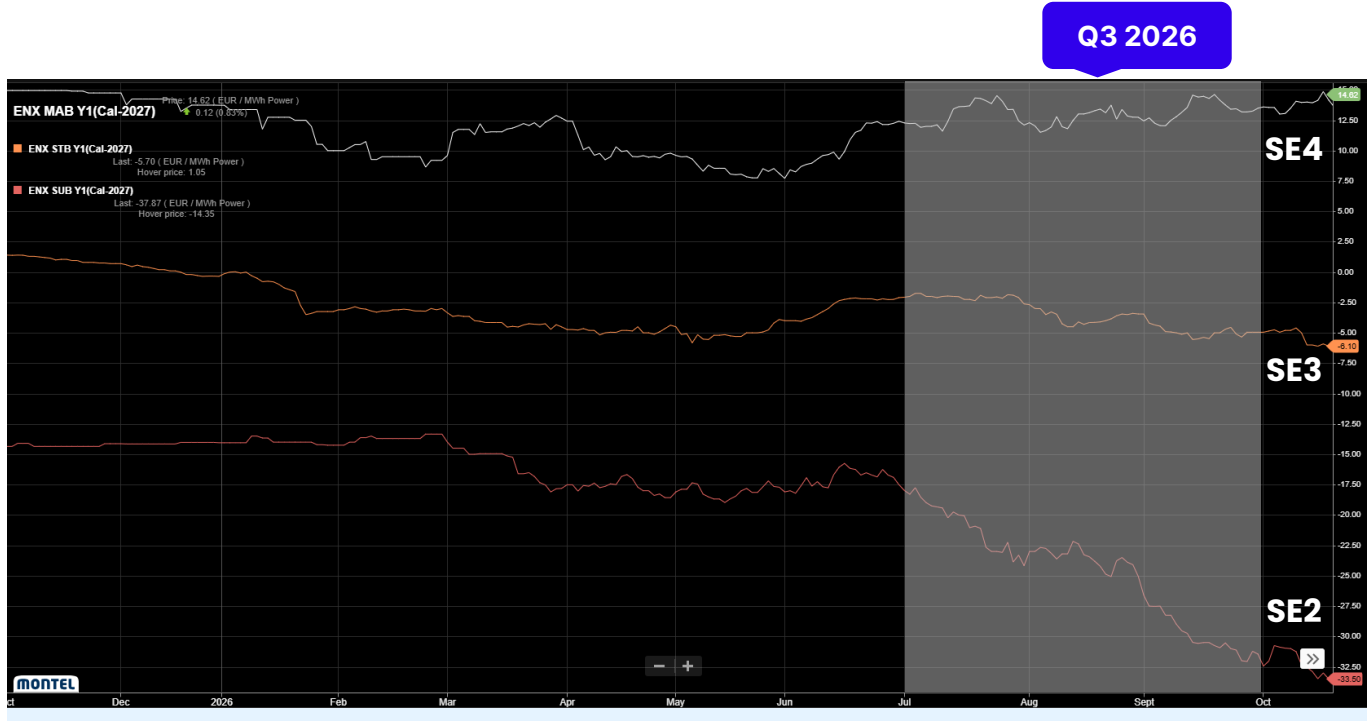

Prisdifferenser mellan stängningskurser för SE2, SE3 och SE4. Prisutvecklingen för SE4 återfinns överst i bilden och för SE2-kontraktet i botten. Källa: Montel

Prisskillnad mellan norra och södra Sverige (Cal-27)

Spreaden mellan norr och söder steg kraftigt under kvartalet, då konflikten i mellanöstern och dess konsekvenser för naturgaspriset i Europa förväntas få störst prispåverkan i den södra delen av den nordiska regionen.

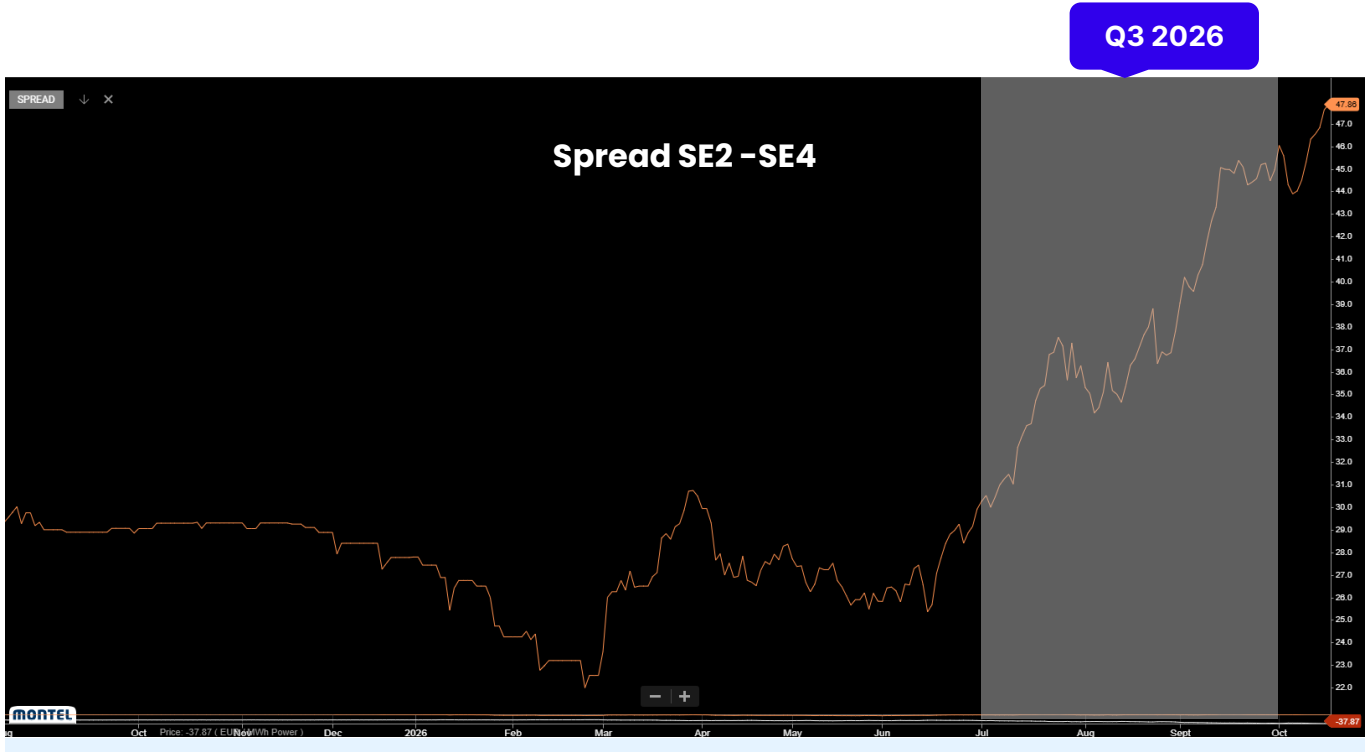

Prisdifferens mellan SE2 och SE4. Källa: Montel

Aktivitet och handel på den kontinuerliga EPAD-marknaden

Total EPAD-volym SE2, SE3 och SE4

- Andelen kontinuerlig handel ökade under perioden, delvis som en effekt av auktionsuppehållet i juli.
- Under kvartalet utgjorde den kontinuerliga handeln cirka 66 % av totalt omsatt volym, jämfört med ett genomsnitt på 65 % sedan auktionerna inledes.

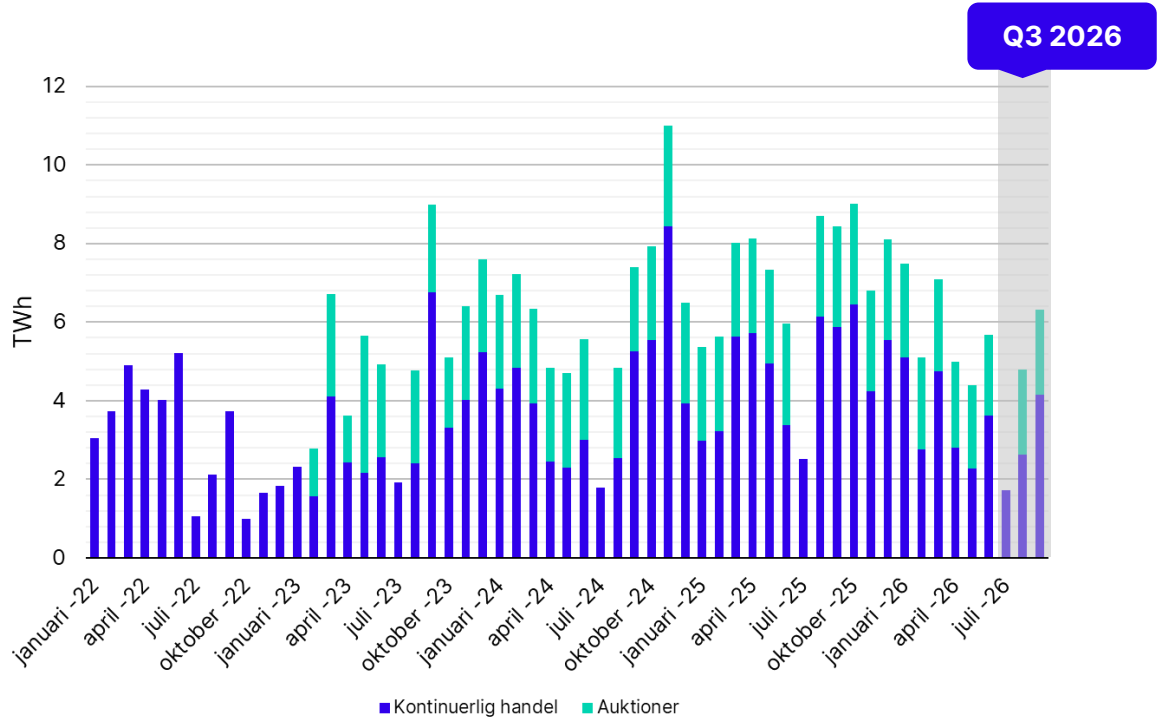

Total volym (TWh) för EPADs (SE2, SE3 och SE4) i kontinuerlig handel respektive auktionsvolymer.

EPAD-volym SE2 (Sundsvall)

- Den kontinuerliga handeln i SE2 steg kraftigt under kvartalet.
- Auktionsvolymernas andel av totalvolymen föll till cirka 26 % under det tredje kvartalet, jämfört med 53 % under Q2 2026, delvis som en effekt av auktionsuppehållet i juli.

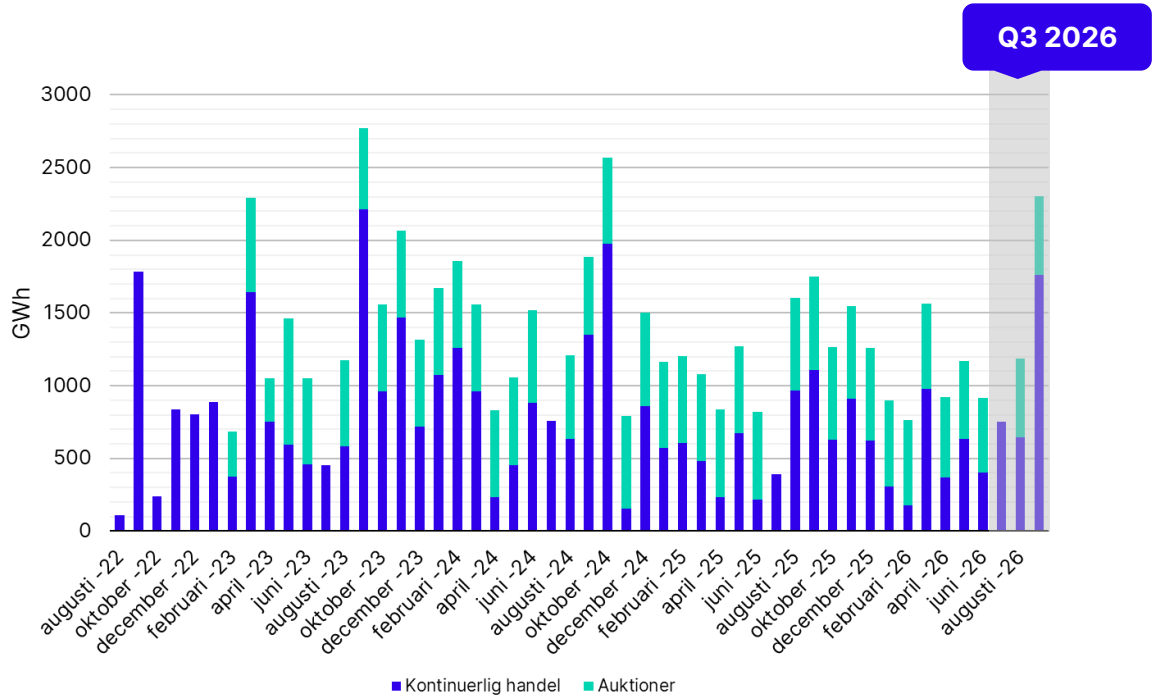

Volym (GWh) av EPADs för SE2 per månad.

EPAD-volym SE3 (Stockholm)

- Den kontinuerliga handeln i SE3 fortsatte att minska under det tredje kvartalet.
- Under tredje kvartalet utgjorde andelen auktionsvolymer cirka 32 %, jämfört med 33 % under Q2 2026, endast en marginell nedgång trots avsaknaden av auktion i juli.

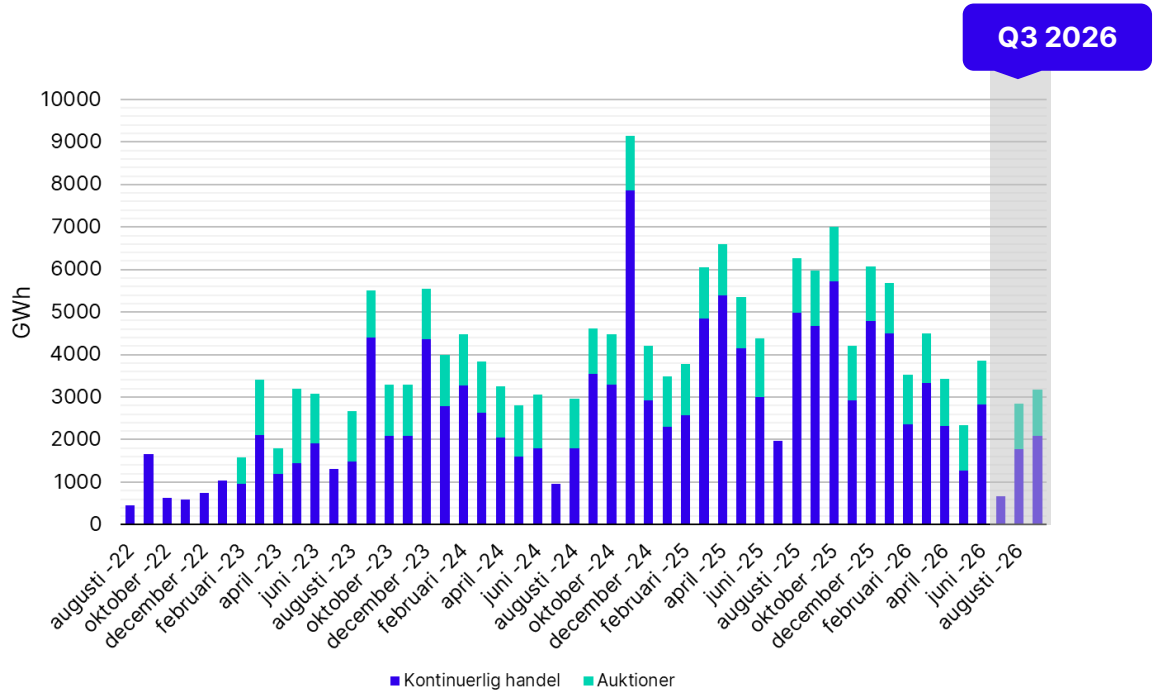

Volym (GWh) av EPADs för SE3 per månad.

EPAD-volym SE4 (Malmö)

- I SE4 dominerar auktionerna fortsatt volymmässigt, vilket pekar på begränsad aktivitet i den kontinuerliga handeln och en lägre marknadslikviditet.
- Under tredje kvartalet utgjorde andelen auktionsvolymer cirka 57 %, jämfört med 65 % under Q2 2026.

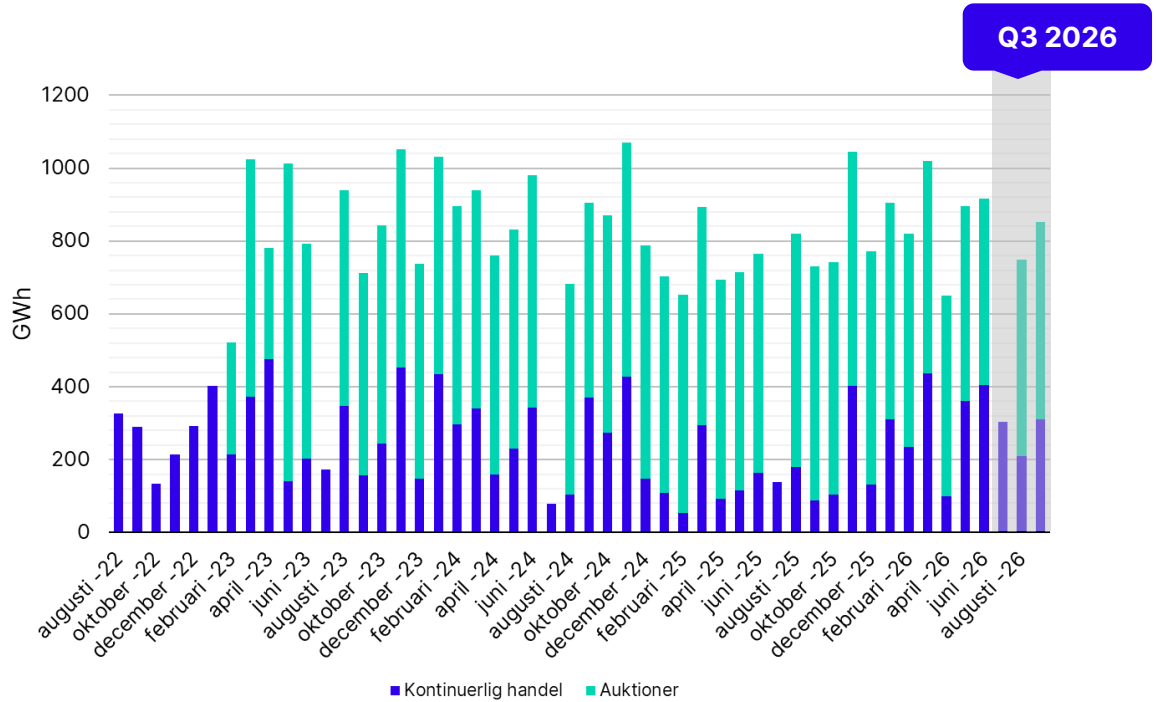

Volym (GWh) av EPADs för SE4 per månad.

Total handel av SE2, SE3 och SE4-EPADs jämfört med övriga EPAD-kontrakt* i Norden

EPAD-volymerna i SE2, SE3 och SE4 – både från auktioner och den kontinuerliga handeln – stod för 39 % av den totala EPAD-volymen under tredje kvartalet 2026, vilket var 15 procentenheter lägre än föregående kvartal.

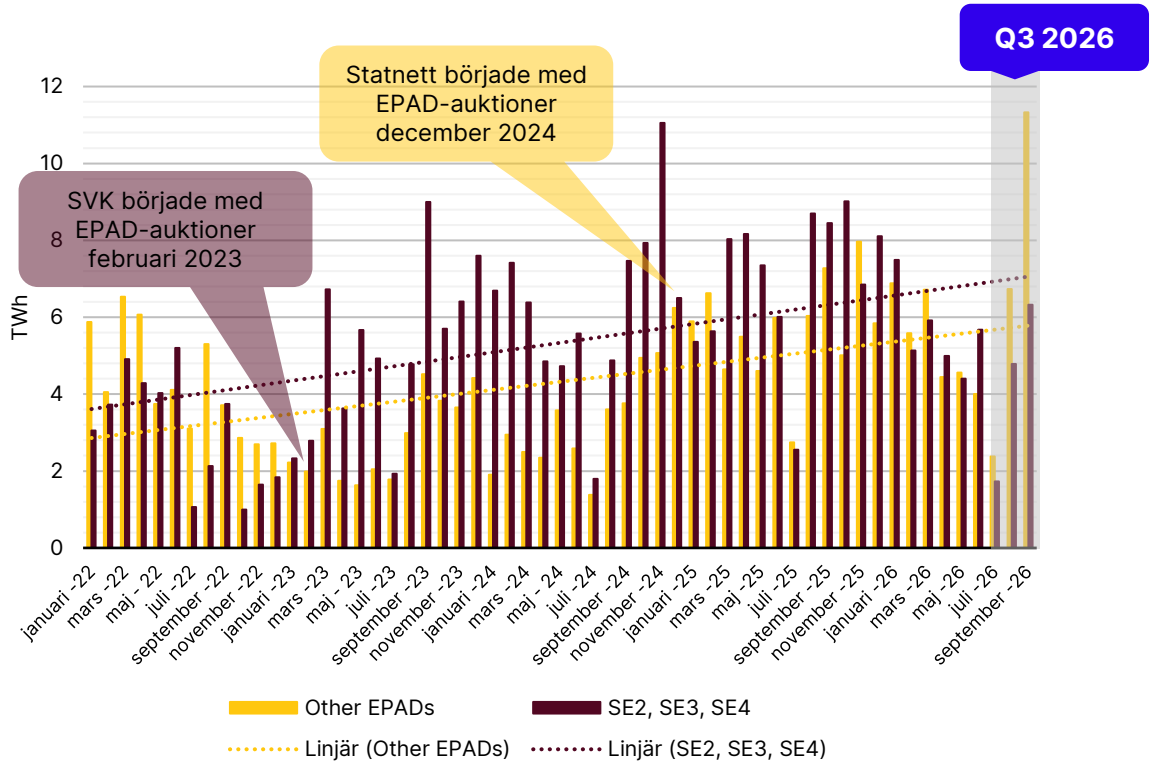

Total volym (TWh) för SE2, SE3 och SE4 jämfört med övriga EPAD-kontrakt. Övriga EPAD-kontrakt innefattar SE1, Finland, Danmark samt Norge.

* Övriga EPAD-kontrakt innefattar SE1, Finland, Danmark samt Norge.

SVENSKA KRAFTNÄT