

SVENSKA KRAFTNÄT

DELÅRSRAPPORT

JANUARI-MARS
2012:


RESULTATET UPPGICK
TILL 363 (261) MKR

–

INVESTERINGARNA
UPPGICK TILL
515 (501) MKR

–

RÄNTABILITETEN PÅ
JUSTERAT EGET KAPITAL
VAR 6,7 (7,8) PROCENT



5. INNEHÅLL

4	01. GENERALDIREKTÖRENS KOMMENTAR
5	02. EKONOMISK UTVECKLING
5	03. KONCERNÖVERSIKT
9	04. SVENSKA KRAFTNÄT- KONCERNEN
10	05. VERKSAMHETSOMRÅDEN
13	06. KASSAFLÖDE
14	07. FINANSIELL STÄLLNING
16	08. FINANSIELLA RAPPORTER
16	Resultaträkning i sammandrag för koncernen
17	Balansräkning för koncernen
18	Kassaflödesanalys i sammandrag för koncernen
19	Finansiella nyckeltal för koncernen
19	Förändring i eget kapital för koncernen
20	09. MODERFÖRETAGETS RESULTAT- OCH BALANSRÄKNING
20	Moderföretagets resultaträkning
21	Moderföretagets balansräkning
22	10. REDOVISNINGSPRINCIPER
23	11. STYRELSENS INTYG

01. GENERALDIREKTÖRENS KOMMENTAR

En mild vinter, god tillrinning till vattenmagasinen och kärnkraftens successivt förbättrade tillgänglighet har medfört låga elpriser på den nordiska elbörsen. Under kvartalet har också prisskillnaderna mellan olika elområden varit mycket små. Priset i elområde Malmö (SE4) sammanföll med priset i elområde Stockholm (SE3) under 94,4 procent av tiden och med priset i norra Sverige (SE1 och SE2) under 88,9 procent av tiden.

Den ökade vattenkraftproduktionen har medfört en högre överföring på stamnätet och därmed ökade bruttointäkter och bruttokostnader för verket. Den högsta förbrukningen under vintern 2011/2012 uppgick till 25 366 MWh och inträffade på morgonen den 3 februari.

Den nya förbindelsen Fenno-Skan 2 till Finland som invigdes i slutet av förra året, drabbades av ett avbrott den 17 februari. Avbrottet utreds alltjämt men förorsakades

med största sannolikhet av ett fartygsankare. Efter reparation kunde förbindelsen åter tas i bruk den 24 april.

Verksamheten präglas av verkets omfattande investeringsprogram. Under åren 2012 – 2015 planerar Svenska Kraftnät att investera ca 19 000 Mkr. Förutom i ett ökat antal anställda börjar de ökade investeringarna nu även att synas i verkets resultat- och balansräkningar.

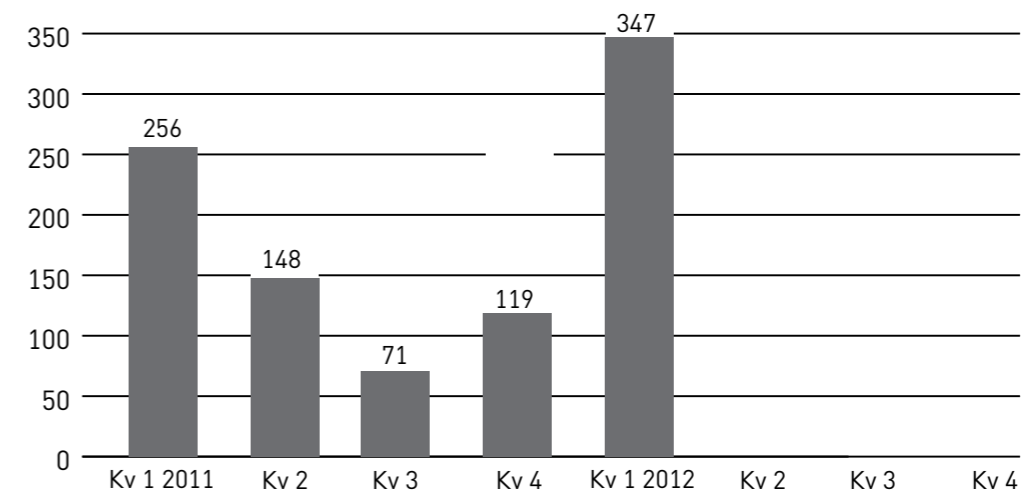
Kvartalets resultat före skatt uppgick till 352 Mkr, vilket kan jämföras med de 287 Mkr som utgör det genomsnittliga kvartalsresultatet under de senaste tio åren.

Sundbyberg den 15 maj 2012

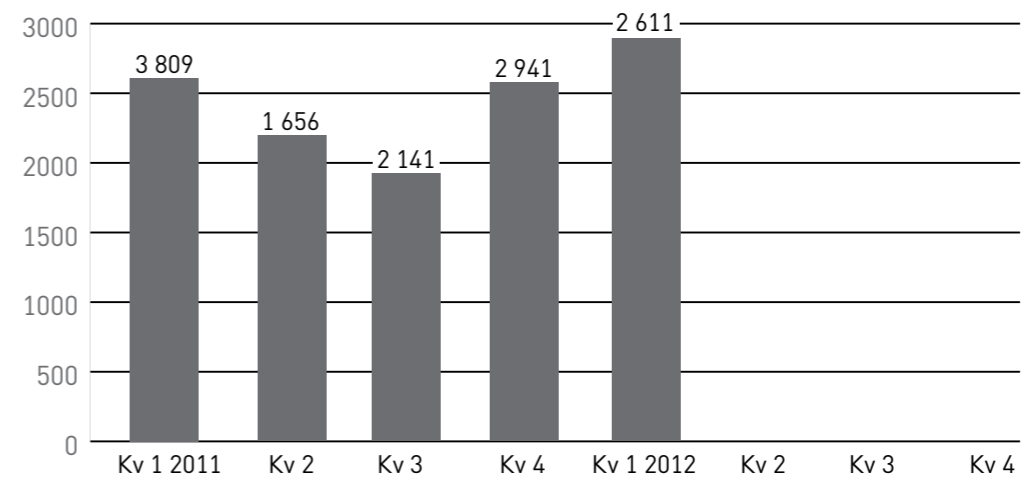
Mikael Odenberg

02. EKONOMISK UTVECKLING

RESULTAT PER KVARTAL (MKR)



RÖRELSENS INTÄKTER (MKR)



03. KONCERNÖVERSIKT

RÖRELSEINTÄKTER PER VERKSAMHETSOMRÅDE (MKR)	JAN-MAR 2012	JAN-MAR 2011	JAN-DEC 2011
Överföring på stamnätet	1 395	1 150	4 517
Systemansvar - el	1 427	1 396	4 390
Telekom - externt	17	16	88
Telekom - internt	14	14	55
Systemansvar - naturgas	17	12	41
Avgiftsbelagd verksamhet	4	3	10
Beredskapsverksamheten	33	34	236
Segmentseliminering	-14	-14	-55
SUMMA	2 893	2 611	9 282

RÖRELSERESULTAT PER VERKSAMHETSOMRÅDE (MKR)	JAN-MAR 2012	JAN-MAR 2011	JAN-DEC 2011
Överföring på stamnätet	308	298	883
Systemansvar - el	36	-54	-287
Telekom - externt	7	6	36
Telekom - internt	4	4	4
Systemansvar - naturgas	2	2	3
Avgiftsbelagd verksamhet	3	1	2
Beredskapsverksamheten	0	0	9
Intresseföretag	3	4	0
SUMMA	363	261	650
Periodens resultat	347	256	594

NYCKELTAL	JAN-MAR 2012	JAN-MAR 2011	JAN-DEC 2011
Räntabilitet på justerat eget kapital efter skatt*	6,7%	7,8%	6,1%
Skuldsättningsgrad	38%	24%	37%
Soliditet	51,5%	60,1%	45,6%
Eget kapital (Mkr)	8 460	8 272	8 115
Balansomslutning (Mkr)	14 760	12 612	15 541

* 12 månader rullande

» ÖVERFÖRINGEN PÅ STAMNÄTET SVARADE FÖR 44 PROCENT AV RÖRELSEINTÄKTERNA «

04. SVENSKA KRAFTNÄT - KONCERNEN

RÖRELSENS INTÄKTER

Rörelseintäkterna ökade med 282 Mkr jämfört med motsvarande period i fjol och uppgick till 2 893 (2 611) Mkr. De högre rörelseintäkterna beror främst på ökade energiintäkter, eftersom höga nivåer i vattenmagasinen i Norden lett till hög överföring på stamnätet. Effektagiften höjdes också med 10 % fr.o.m. den 1 januari.

Totalt har 329 Mkr erhållits som kapacitetsavgifter under första kvartalet. I enlighet med EU-förordning 2009/714 ska kapacitetsavgifter motsvarande mothandelskostnaden samt intäkter via bidrag från kapacitetsavgifter p.g.a. nätinvesteringar redovisas i resultaträkningen. Övriga kapacitetsavgifter sparas till framtida nätinvesteringar. Intäkterna från kapacitetsavgifterna, vilka motsvaras av periodens mothandelskostnader, uppgick till 36 (19) Mkr under årets första kvartal. Hur mycket av kapacitetsavgifterna som kan användas som bidrag till nätinvesteringar som genomförts under året fastställs vid årsbokslutet.

RÖRELSENS KOSTNADER

Rörelsekostnaderna ökade med 179 Mkr och uppgick till 2 533 (2 354) Mkr.

Sedan den 1 januari 2012 upphandlar Svenska Kraftnät dagligen överföringsförluster på Elspot-marknaden hos Nord Pool Spot i kombination med finansiell prissäkring på Nasdaq OMX Commodities. Det innebär att priset för den fysiska leveransen av el via avrop på Elspot betalas till gällande områdespris. Samtidigt sker en avräkning av de finansiella kontrakten, vilket innebär att Svenska Kraftnät debiteras/krediteras skillnaden mellan systempris och medelpris på

terminskontrakten för leveransperioden.

För perioden januari–mars 2012 uppgick kostnaderna för förlustkraft till 463 (274) Mkr. Förklaringen till ökningen är framför allt en ökad överföring från norra till södra Sverige på stamnätet, vilket inneburit större nätförluster samt på ett högre säkrat elpris (503 kr/MWh jämfört med 475 kr/MWh under 2011).

Personalkostnaderna ökade till 99 (82) Mkr, vilket beror på fler anställda jämfört med motsvarande period föregående år.

Balanskraftskostnaderna minskade med 79 Mkr och uppgick till 1 235 (1 314) Mkr.

Avskrivningar på anläggningstillgångar ökade med 25 Mkr och uppgick till 193 (168) Mkr. Ökningen beror på att flera anläggningar har tagits i drift vilket ökat avskrivningarna.

Koncernens finansnetto uppgick till -11 (-4) Mkr. En orsak till det försämrade finansnettot är att räntekostnader som aktiveras mot pågående investeringsprojekt (dvs. minskar räntekostnaderna) är lägre i år, vilket påverkar nettot negativt.

PERIODENS RESULTAT OCH NYCKELTAL

Rörelseresultatet uppgick till 363 (261) Mkr och koncernens resultat blev 347 (256) Mkr.

Koncernens räntabilitet på justerat eget kapital uppgick till 6,7 (7,8) procent. Enligt regleringsbrevet för år 2012 är målet att uppnå en räntabilitet på justerat eget kapital på 6 procent. För helåret 2011 var avkastningen 6,1 procent.

Skuldsättningsgraden uppgick till 38 (24) procent per 31 mars 2012. För helåret 2011 uppgick den till 37 procent.

05. VERKSAMHETS- OMRÅDEN

UTVECKLINGEN PER VERKSAMHETSOMRÅDE

KONCERNEN	RÖRELSEINTÄKTER		RÖRELSERESULTAT		INVESTERINGAR	
	JAN-MAR 2012	JAN-MAR 2011	JAN-MAR 2012	JAN-MAR 2011	JAN-MAR 2012	JAN-MAR 2011
MKR						
Överföring på stamnätet	1 395	1 150	308	298	510	483
Systemansvar - el	1 427	1 396	36	-54	-	8
Telekom	17	16	11	10	5	7
Systemansvar - naturgas	17	12	2	2	-	-
Avgiftsbelagd verksamhet	4	3	3	1	-	3
Intresseföretag	-	-	3	4	-	-
Beredskapsverksamheten	33	34	0	0	-	-
SUMMA	2 893	2 611	363	261	515	501

ÖVERFÖRING PÅ STAMNÄTET

Svenska Kraftnäts nätverksamhet omfattar utbyggnad, underhåll och drift av stamnätet i Sverige. Stamnätet består av 220 kV och 400 kV ledningar med stationer samt de utlandsförbindelser som förvaltas av Svenska Kraftnät, inklusive SwePol Link.

Under första kvartalet 2012 svarade verksamhetsområdet för 85 procent av koncernens rörelseresultat på 363 Mkr och står för den största delen av investeringarna i koncernen.

(MKR)	JAN-MAR 2012	JAN-MAR 2011
Rörelseintäkter	1 395	1 150
Rörelsekostnader	-1 087	-852
RÖRELSERESULTAT	308	298

Rörelseintäkterna under första kvartalet ökade till 1 395 (1 150) Mkr jämfört med föregående år. De ökade rörelseintäkterna kan till stor del hänföras till ökade energiintäk-

ter om 607 (481) Mkr till följd av ökad överföring på stamnätet.

Effektintäkterna uppgick till 567 (506) Mkr. De ökade effektintäkterna beror främst på årets höjning av effektavgiften samt till viss del på ökning av tillfälliga abonnemang och över-skridanden av de fasta abonnemangen.

Rörelsekostnaderna för verksamhetsgrenen uppgick till 1 087 Mkr (852 Mkr).

För perioden januari-mars 2012 uppgick kostnaderna för förlustkraft till 463 (274) Mkr. Förklaringen är densamma som för intäkterna d.v.s. en ökad överföring av el från norra till södra Sverige på grund av kraftigt ökad tillgång på vatten i de nordiska vattenmagasinen. Volymen upphandlad förlustkraft har ökat med 66 procent till 976 MWh.

Rörelseresultatet uppgick till 308 (298) Mkr. Inmatningen på stamnätet blev ca 34 (32) TWh, medan uttaget varit dryga 33 (31) TWh. Sverige har under första kvartalet varit nettoexportör av el.

Även ökade intäkter från transit bidrar till

verksamhetsgrenens resultat för första kvartalet, där transitintäkter utgörs av ersättning för kostnader för kraftflöden genom stamnätet. Normalt är Svenska Kraftnät en nettomot-tagare, vilket också har varit fallet under årets första kvartal med 61 (41) Mkr.

På stamnätet uppgick antalet driftstörningar under januari - mars 2012 till 46 (29) stycken, varav 1 (2) i januari medförde leveransavbrott för elkunder. Den energi som därmed inte har levererats till elkunder uppgick till 3,5 (15,4) MWh. Från 2012 följs även icke levererad effekt upp, vilken uppgick till 3,5 MW under första kvartalet.

SYSTEMANSVAR - EL

Systemansvaret för el innebär ett övergripande ansvar för att den svenska elförsörjningen fungerar driftsäkert. Verksamheten utgörs av dels de åtgärder som Svenska Kraftnät vidtar för att upprätthålla den fysiska momentana balansen i kraftsystemet, dels den ekonomiska "clearingverksamhet" (balansavräkning) som syftar till att ekonomiskt styra aktörerna till att vara i balans.

Omsättningen för dessa båda delar är bl.a. en återspeglning av de elpriser som elmarknaden under den aktuella perioden exponerats för. Därigenom kan bruttomässigt stora avvikelser förekomma mellan olika år.

Verksamhetsområdet innefattar även Ediel-kommunikation och den av Svenska Kraftnät upphandlade effektreserven.

(MKR)	JAN-MAR 2012	JAN-MAR 2011
Rörelseintäkter	1 427	1 396
Rörelsekostnader	-1 391	-1 450
RÖRELSERESULTAT	36	-54

För verksamhetsområdet ökade rörelseintäkterna till 1 427 (1 396) Mkr samtidigt som rörelsekostnaderna sjönk till 1 391 (1 450) Mkr under årets första tre månader.

Under det första kvartalet 2012 har kostnaderna för primärreglering uppgått till 59 (95) Mkr. Kostnaderna har minskat jämfört med samma period föregående år, eftersom tillgången på vatten har varit bättre.

Intäkterna från de balansansvariga för effektreserven, som sträcker sig till den 15 mars, uppgick till 86 (49) Mkr. Effektreserven upphandlades på ettåriga avtal för den gångna vintern och inköpskostnaderna för effektreserven uppgick till 86 (49) Mkr i koncernen.

Rörelseresultatet blev 36 (-54) Mkr, dvs. en ökning med 90 Mkr. I helårsbokslutet 2011 var resultatet -287 Mkr. Förbättringen beror på en felperiodisering i årsbokslutet 2010, som påverkade utfallet för första kvartalet 2011 negativt med 51 Mkr. Kostnaderna för primärreglering var också mycket högre 2011, vilket ökade rörelsekostnaderna och minskade rörelseresultatet.

Under normaldrift ska frekvensen vara nära 50 Hz och målet är att frekvensen inte får ligga utanför intervallet 49,90 - 50,10 Hz mer än 6 000 minuter per år. Utfallet första kvartalet 2012 var 2 971 minuter.

TELEKOM

För att styra och övervaka stamnätet för el har Svenska Kraftnät ett landsomfattande telekommunikationsnät.

(MKR)	JAN-MAR 2012	JAN-MAR 2011
Rörelseintäkter		
Externt	17	16
Internt	14	14
SUMMA	31	30
Rörelsekostnader		
Externt	-10	-10
Internt	-10	-10
SUMMA	-20	-20
Rörelseresultat		
Externt	7	6
Internt	4	4
RÖRELSERESULTAT	11	10

Under den kallaste delen av vintern uppträdde nya störningar i delar av ledningssträckor där Svenska Kraftnät ännu inte hunnit byta ut gammal optofiber med hög dämpning. På de sträckor där äldre optofiberkabel bytts ut under de senaste två åren har inga problem uppstått. I slutet av sommaren kommer de återstående skadade ledningarna att vara utbytta.

Verksamhetsområdets intäkter ökade till 31 (30) Mkr. Intäkterna består dels av intäkter från externa kunder, dels av interna intäkter (beräknade enligt schablon) från verksamhetsområdet Överföring på stamnätet. Rörelseresultatet förbättrades till 11 (10) Mkr.

SYSTEMANSVAR - NATURGAS

Systemansvaret för naturgas innebär framför allt att Svenska Kraftnät har det övergripande ansvaret för att balansen mellan inmatning och förbrukning av naturgas upprätthålls.

(MKR)	JAN-MAR 2012	JAN-MAR 2011
Rörelseintäkter	17	12
Rörelsekostnader	-15	-10
RÖRELSERESULTAT	2	2

Under januari – mars 2012 uppgick rörelseintäkterna till 17 (12) Mkr. Detta beror på att betydligt mer gas har sålts till ett högre pris än i fjol, där priset både påverkar kostnader och intäkter. Verksamhetens kostnader för såld gas ökade till 15 (10) Mkr. Rörelseresultatet blev därmed 2 (2) Mkr.

AVGIFTSBELAGD VERKSAMHET

Inom verksamhetsområdet ingår kontoföring av elcertifikat, utfärdande av ursprungsgarantier avseende förnybar el och högeffektiv kraftvärmeel samt uttag av försörjningstrygghetsavgift för naturgas.

Sedan nio år har Sverige ett elcertifikatsystem för att främja förnybar elproduktion. Lagen ger producenterna av förnybar el en rättighet att av staten få ett elcertifikat per producerad MWh el. Elcertifikaten kan säljas till elleverantörer/elanvändare, vilka är skyldiga att köpa in elcertifikat motsvarande en viss del av sin försäljning respektive förbrukning.

Svenska Kraftnät ansvarar för att utfärda och kontoföra elcertifikaten och tar för detta ut en avgift vars storlek bestäms av regeringen.

(MKR)	JAN-MAR 2012	JAN-MAR 2011
Rörelseintäkter	4	3
Rörelsekostnader	-1	-2
RÖRELSERESULTAT	3	1

Under första kvartalet 2012 uppgick rörelseintäkterna av elcertifikat till 2 (2) Mkr, 2 (0) Mkr för avgifter för ursprungsgarantier samt 0 (1) Mkr för försörjningstrygghetsavgifter. Antalet registrerade elcertifikat ökade med nästan 340 000 mellan åren. Verksamhetsområdet rörelseresultat uppgick till 3 (1) Mkr. Antal utfärdade ursprungsgarantier ökade med nästan 30 miljoner.

INTRESSEFÖRETAG

Svenska Kraftnät har fem intresseföretag i koncernen. Det företag som har störst påverkan på resultatet är Nord Pool Spot AS.

Svenska Kraftnäts resultatandel i respektive företag tas med i koncernens resultat och resultatandelarna för första kvartalet 2012 uppgick till 3 (4) Mkr.

(MKR)	JAN-MAR 2012	JAN-MAR 2011
Nord Pool Spot AS	3	3
Kraftdragarna AB	0	0
Övriga	0	1
SUMMA	3	4

FÖRMÅGA I SAMHÄLLSVIKTIG VERKSAMHET ATT MOTSTÅ ALLVARLIGA STÖRNINGAR – BEREDSKAP

Beredskapsverksamheten består i att verka för beredskap mot svåra påfrestningar på samhället i fred och finansieras genom anslag från staten. Verksamheten är resultatmässigt neutral för Svenska Kraftnät.

Under första kvartalet 2012 förbrukades anslagsmedel med 33 (34) Mkr. De har främst utnyttjats för planering av övningar och genomförande av utbildningar, drift och underhåll av beredskapsförråd, ersättning till beredskapsreserven samt till förvaltning av verksamheten.

06. KASSAFLÖDE

Kassaflödet från den löpande verksamheten före förändring av rörelsekapital eller internt tillförda medel under perioden januari – mars 2012 ökade jämfört med föregående år till 538 (427) Mkr.

Kassaflödet från den löpande verksamheten uppgick till 642 (631) Mkr. Förändringen i rörelsekapitalet beror främst på en stor minskning av leverantörsskulder.

Kassaflödet från investeringsverksamheten uppgick till -882 (-501) Mkr. Investeringarna i koncernen uppgick till 515 (501) Mkr och har främst skett inom nätverksamheten. Ej betalda investeringar från föregående år har nu blivit betalda, vilket gör att kassaflödet minskar. Investeringstakten har

intensifierats i flera av de pågående projekten.

Kassaflödet från finansieringsverksamheten uppgick till -412 (-161) Mkr. De räntebärande skulderna minskade under perioden med -413 (-418) Mkr, beroende på att likviditeten kunnat minska genom inlösningar av depositioner. Övriga långfristiga skulder ökade med 1 (257) Mkr.

Den totala förändringen av likvida medel under första kvartalet 2012 var -652 (-31) Mkr. Den stora förändringen beror på avslut av depositionskonton för clearing av elterminer, där säkerhet istället ställs av Riksgälden. Vid periodens slut uppgick de likvida medlen till 81 (339) Mkr.

ANSLAGSREDOVISNING FÖR AFFÄRSVERKET	INGÅENDE ÖVER- FÖRINGS- BELOPP	ÅRETS TILL- DELNING ENLIGT REGLERINGS- BREV	TOTALT DISPONIBLA MEDEL	UTGIFTER ÅTERSTÅENDE BELOPP
Utgiftsområde 21				
Energi				
1:12 Elberedskap				
- Anslagspost 1, Elberedskap	28 892	255 000	283 892	-32 500 251 392

07. FINANSIELL STÄLLNING

INVESTERINGAR

Koncernens investeringar i materiella anläggningstillgångar steg under årets första tre månader 2012 jämfört med föregående år och uppgick till 515 (501) Mkr.

(MKR)	JAN-MAR 2012	JAN-MAR 2011
Affärsverket		
Nätinvesteringar	505	470
Optoinvesteringar	0	0
Övriga immateriella investeringar	10	19
AFFÄRSVERKET	515	489
SWEPOL LINK	0	0
SVENSKA KRAFTNÄT GASTURBINER AB	0	12
KONCERNEN	515	501

För år 2012 har riksdagen godkänt en investeringsplan om 3 000 Mkr. Investeringsprognosen är idag något högre, ca 3 180 Mkr, exklusive förvärv av SwePol Link.

Under första kvartalet 2012 beslutade Svenska Kraftnäts styrelse att genomföra följande nya investeringar.

> Råbäcken i Norrbotten – en ny stamnätsstation på 400 kV för anslutning av Markbygden Vind. Investeringsramen är 128 Mkr och projektet ska vara driftsatt 2013.

> Djuptjärn i Norrbotten – en ny stamnätsstation på 400 kV för anslutning av Kalix med omnejd. Investeringsramen är 184 Mkr och projektet ska vara driftsatt 2015.

> Letsi i Lappland – byte av en 400 kV reaktor för reaktiv kompensering. Investeringsramen är 26 Mkr och projektet ska vara driftsatt 2013.

NETTOSKULD

Nettoskulden, dvs. räntebärande skulder och avsättningar med avdrag för finansiella räntebärande tillgångar, har ökat med 253 Mkr

under det första kvartalet och uppgick till 2 907(2 654) Mkr. Den primära orsaken till detta är att de likvida medlen har minskat avsevärt, vilket påverkat skuldsättningsgraden negativt med en ökning i koncernen till 38 (37) procent. Vid första kvartalet i fjol var motsvarande siffra 24 procent. Kravet i regleringsbrevet för 2012 är att Svenska Kraftnät ska ha en skuldsättningsgrad på högst 80 procent.

EGET KAPITAL

Eget kapitalet i koncernen inklusive minoritetsintresse uppgick den 31 mars 2012 till 8 460 (8 272) Mkr. Soliditeten i koncernen uppgick till 51,5 (60,1) procent. Avkastningen på justerat eget kapital efter skatt var 6,7 (7,8) procent.

ANTAL ANSTÄLLDA

Den 31 mars 2012 hade koncernen 407 (362) heltidsanställda. Vid utgången av år 2011 var antalet heltidsanställda 388 personer. Ökningen beror främst på den ökade investeringsvolymen. Svenska Kraftnät satsar på att skapa en frisk och säker arbetsplats. Målsättningen är att sjukfrånvaron ska understiga två procent under året. Under årets första kvartal uppgick den till 2,5 procent jämfört med 2,1 procent för helåret 2011.

RISKHANTERING

Riskerna i koncernens verksamhet kan delas in i två kategorier, rörelserelaterade respektive finansiellt relaterade. De rörelserelaterade riskerna hanteras av de operativa avdelningarna i koncernen medan den finansiella riskhanteringen sker på koncernnivå enligt de riktlinjer som finns angivna i den finanspolicy som har fastställt av styrelsen.

Utöver de risker som beskrevs i årsredovisningen för 2011 har risker avseende inköp av förlustkraft i kombination med finansiell pris-säkring tillkommit. Dessa risker är bl.a. prisområdesrisk och valutarisk.

» INVESTERINGARNA
UPPGICK TILL 515
(501) MKR «

08. FINANSIELLA RAPPORTER

RESULTATRÄKNING I SAMMANDRAG FÖR KONCERNEN (MKR)

	JAN-MAR 2012	JAN-MAR 2011	JAN-DEC 2011
Nätintäkter	1 373	1 132	4 441
Systemintäkter - e1	1 427	1 396	4 390
Telekomintäkter	17	16	88
Systemintäkter - naturgas	17	12	41
Avgiftbelagd verksamhet	4	3	10
Statsanslag för elberedningsverksamheten	33	34	236
Aktiverat arbete för egen räkning	22	18	76
SUMMA RÖRELSEINTÄKTER	2 893	2 611	9 282
Personalkostnader	-99	-82	-326
Inköp av förlustkraft	-463	-274	-1 297
Balanskraftkostnader	-1 235	-1 314	-4 046
Övriga rörelsekostnader	-543	-516	-2 296
Avskrivning på anläggningstillgångar	-193	-168	-676
SUMMA RÖRELSEKOSTNADER	-2 533	-2 354	-8 641
Resultat från andelar i intresseföretag	3	4	9
RÖRELSERESULTAT	363	261	650
Finansnetto	-11	-4	-42
RESULTAT EFTER FINANSIELLA POSTER	352	257	608
Skatt på årets resultat	-5	-1	-14
PERIODENS RESULTAT	347	256	594
RESULTAT HÄNFÖRLIGT TILL:			
Staten	347	255	581
Minoritetsintressen	0	1	13

BALANSRÄKNING FÖR KONCERNEN (MKR)

TILLGÅNGAR (MKR)	31 MARS 2012	31 MARS 2011	31 DECEMBER 2011
ANLÄGGNINGSTILLGÅNGAR			
Immateriella anläggningstillgångar	308	289	308
Materiella anläggningstillgångar	12 787	10 725	12 465
Andelar i intresseföretag	92	84	91
Långfristiga fordringar	1	0	0
Skattefordran	12	13	14
SUMMA ANLÄGGNINGSTILLGÅNGAR	13 200	11 111	12 878
OMSÄTTNINGSTILLGÅNGAR			
Varulager	83	89	86
Kortfristiga fordringar	790	584	915
Förutbetalda kostnader och upplupna intäkter	606	489	929
Likvida medel	81	339	733
SUMMA OMSÄTTNINGSTILLGÅNGAR	1 560	1 501	2 663
SUMMA TILLGÅNGAR	14 760	12 612	15 541
EGET KAPITAL OCH SKULDER			
EGET KAPITAL HÄNFÖRBART TILL STATEN			
Statskapital	600	600	600
Övrigt tillskjutet kapital	3 314	3 314	3 314
Balanserade vinstmedel	4 485	4 308	4 140
STATENS KAPITAL	8 399	8 222	8 054
MINORITETSINTRESSEN	61	50	61
SUMMA EGET KAPITAL	8 460	8 272	8 115
LÅNGFRISTIGA SKULDER			
Räntebärande skulder	2 355	1 554	2 768
Ej räntebärande skulder	1 809	930	1 794
Uppskjuten skatt	42	40	40
Avsatt till pensioner	552	487	537
Övriga avsättningar	0	0	-
SUMMA LÅNGFRISTIGA SKULDER	4 758	3 011	5 139
KORTFRISTIGA SKULDER			
Räntebärande skulder	82	82	82
Leverantörsskulder	392	454	1 277
Övriga skulder	482	192	139
Upplupna kostnader och förutbetalda intäkter	586	601	789
SUMMA KORTFRISTIGA SKULDER	1 542	1 329	2 287
SUMMA EGET KAPITAL OCH SKULDER	14 760	12 612	15 541

**KASSAFLÖDESANALYS I SAMMANDRAG
FÖR KONCERNEN (MKR)**

	JAN-MAR 2012	JAN-MAR 2011	JAN-DEC 2011
Rörelseresultat	347	261	650
Justering för poster som inte ingår i kassaflödet			
Avskrivningar	194	168	676
Övriga poster	15	6	-79
Erlagd ränta	-15	-8	-46
Betald skatt	-3	0	-12
KASSAFLÖDE FRÅN LÖPANDE VERKSAMHETEN FÖRE FÖRÄNDRING AV RÖRELSEKAPITAL	538	427	1 189
Förändring av rörelsekapital	104	204	-133
KASSAFLÖDE FRÅN LÖPANDE VERKSAMHETEN	642	631	1 056
INVESTERINGSVERKSAMHETEN			
Investeringar i anläggningstillgångar	-881	-501	-2 229
Förändring av långfristig fordran	-1	0	0
Försäljning av anläggningstillgångar	0	0	0
KASSAFLÖDE FRÅN INVESTERINGSVERKSAMHETEN	-882	-501	-2 229
FINANSIERINGSVERKSAMHETEN			
Erhållen utdelning	0	0	3
Förändring av räntebärande skulder	-413	-418	796
Förändring av övriga långfristiga skulder	1	257	1 234
Förskott från kunder	0	0	2
Utdelning	0	0	-499
KASSAFLÖDE FRÅN FINANSIERINGSVERKSAMHETEN	-412	-161	1 536
ÅRETS KASSAFLÖDE	-652	-31	363

**FINANSIELLA NYCKELTAL
FÖR KONCERNEN**

	JAN-MAR 2012	JAN-MAR 2011	JAN-DEC 2011
Räntabilitet på justerat eget kapital efter skatt (12 månader rullande)	6,7%	7,8%	6,1%
Räntabilitet på sysselsatt kapital (12 månader rullande)	7,8%	9,0%	6,5%
Soliditet	51,5%	60,1%	45,6%
Rörelsemarginal	12,5%	10,0%	7,0%
Nettovinstmarginal efter skatt	9,0%	7,2%	4,8%
Kapitalomsättningshastighet (12 månader rullande)	70,0%	76,0%	64,6%
Skuldsättningsgrad	38%	24%	37%
Självfinansieringsgrad	0,7	0,9	0,6
Räntetäckningsgrad (12 månader rullande)	14,0	13,5	13,9
Internt tillförda medel (Mkr)	538	427	1 189
Nettoskuld (Mkr)	2 907	1 784	2 655
Investeringar (Mkr)	515	501	2 771

**FÖRÄNDRING I EGET KAPITAL
FÖR KONCERNEN (MKR)**

	30 MAR 2012	31 MAR 2011	31 DECEMBER 2011
INGÅENDE EGET KAPITAL	8 115	8 019	8 019
Omräkningsdifferens	-2	-3	1
Utdelning	0	0	-499
Årets resultat	347	256	594
UTGÅENDE EGET KAPITAL	8 460	8 272	8 115

09. AFFÄRSVERKET SVENSKA KRAFTNÄT (MODERFÖRETAGET)

Rörelsens intäkter för januari-mars 2012 uppgick till 2 830 (2 555) Mkr, varav 5 (17) Mkr utgjorde försäljning till koncernföretag. Resultat efter finansiella poster blev 340 (245) Mkr.

Affärsverkets investeringar i materiella anläggningstillgångar uppgick under perio-

den till 515 (489) Mkr. Likvida medel uppgick vid utgången av perioden till 32 (223) Mkr.

Affärsverket finansierar verksamheten med eget kapital och lån hos Riksgälden. Den 31 mars 2012 uppgick eget kapital till 8 170 (8 029) Mkr och upplåningen till 1 738 (856) Mkr. De totala tillgångarna var 13 334 (11 104) Mkr.

MODERFÖRETAGETS RESULTATRÄKNING (MKR)

	JAN-MAR 2012	JAN-MAR 2011	JAN-DEC 2011
Nätintäkter	1307	1 075	4 163
Systemintäkter – el	1430	1 397	4 391
Telekomintäkter	17	16	88
Systemintäkter – naturgas	17	12	41
Avgiftbelagd verksamhet	4	3	10
Elberedskap	33	34	236
Aktiverat arbete för egen räkning	22	18	76
SUMMA RÖRELSEINTÄKTER	2 830	2 555	9 005
Personalkostnader	-99	-82	-326
Inköp av förlustkraft	-456	-273	-1 279
Köpt balanskraft	-1 234	-1 314	-4 051
Övriga rörelsekostnader	-541	-512	-2 272
Avskrivningar	-155	-131	-520
SUMMA RÖRELSEKOSTNADER	-2 485	-2 312	-8 448
RÖRELSERESULTAT	345	243	557
Finansnetto	-5	2	-12
RESULTAT EFTER FINANSIELLA POSTER	340	245	545

MODERFÖRETAGETS BALANSRÄKNING (MKR)

	31 MARS 2012	31 MARS 2011	31 DECEMBER 2009
Immateriella anläggningstillgångar	308	289	308
Materiella anläggningstillgångar	11 469	9 284	11 109
Finansiella anläggningstillgångar	180	192	180
Varulager	0	6	2
Kortfristiga fordringar	1 345	1 110	1 793
Likvida medel	32	223	700
TILLGÅNGAR	13 334	11 104	14 092
Bundet eget kapital	3 914	3 914	3 914
Fritt eget kapital	4 256	4 115	3 916
TOTALT EGET KAPITAL	8 170	8 029	7 830
Avsättningar räntebärande	552	487	537
Avsättningar ej räntebärande	0	0	0
Långfristiga räntebärande skulder	1 738	856	2 131
Långfristiga ej räntebärande skulder	1 489	566	1 463
Kortfristiga ej räntebärande skulder	1 385	1 166	2 131
SUMMA SKULDER	5 164	3 075	6 262
EGET KAPITAL OCH SKULDER	13 334	11 104	14 092
STÄLLDA SÄKERHETER	INGA	Inga	Inga
ANSVARFÖRBINDELSER	0	0	0

10. REDOVISNINGSPRINCIPER

Delårsrapporten har upprättats i enlighet med förordningen (2000:605) om årsredovisning och budgetunderlag, anslagsförordningen (2011:223) och årsredovisningslagen (1995:1554).

Delårsrapporten har upprättats enligt samma redovisningsprinciper som årsredovisningen för år 2011.

Denna delårsrapport har inte granskats av Riksrevisionen.

11. STYRELSENS INTYG

Styrelsen har den 21 februari 2010 delegerat till generaldirektören att lämna Svenska Kraftnäts delårsrapporter. Jag intygar att delårsrapporten ger en rättvisande bild av verksamhetens kostnader, intäkter samt myndighetens och koncernens ekonomiska ställning.

Sundbyberg den 15 maj 2012

Mikael Odenberg
GENERALDIREKTÖR
