

JANUARI–SEPTEMBER
2009:

KONCERNENS INTÄKTER
MINSKADE MED
15 PROCENT TILL
4 901 (5 756) MKR

–

PERIODENS RESULTAT
UPPGICK TILL
403 (1 073) MKR

–

ÖVERFÖRINGEN PÅ
STAMNÄTET MINSKADE
MED 11 PROCENT

–

INVESTERINGSTAKTEN
ÖKADE OCH UPPGICK
TILL 980 (536) MKR



S. INNEHÅLL

4	01. GENERALDIREKTÖRENS KOMMENTAR	22	10. RESULTAT
5	02. EKONOMISK ÖVERSIKT	22	Resultaträkning i sam- mandrag för koncernen
6	03. KONCERNÖVERSIKT	23	Balansräkning i kon- cernen
8	04. RÖRELSENS INTÄKTER OCH RESULTAT	24	Kassaflödesanalys i koncernen
		25	Förändring i eget kapi- tal för koncernen
11	05. UTVECKLING PER RÖRELSEGEN	25	Finansiella nyckeltal för koncernen
17	06. KASSAFLÖDE	26	11. AFFÄRSVERKETS RESULTAT- OCH BALANSRÄKNING
18	07. FINANSIELL STÄLLNING	26	Moderföretagets resultaträkning
19	08. RISKHANTERING OCH REDOVISNINGSPRINCI- PER	27	Moderföretagets balansräkning
		28	12. STYRELSENS FÖRSÅKRAN
21	09. MODERFÖRETAGET AFFÄRSVERKET SVENSKA KRAFTNÄT		

01. GENERALDIREKTÖRENS KOMMENTAR

Den globala lågkonjunkturen och minskad industriproduktion i Sverige har inneburit att elförbrukningen i Sverige har minskat. Den elintensiva industrin har dragit ned sin förbrukningsvolym betydligt, vilket i sin tur medfört en minskad överföring på stamnätet. Svenska Kraftnäts ekonomiska resultat för den senaste niomånadersperioden är därmed sämre än för motsvarande perioder under de senaste fem åren.

Resultatet för perioden uppgick till 403 Mkr, vilket är 670 Mkr lägre än föregående år. En viktig orsak till förändringen är att de stora flaskhalsintäkter som tidigare har genererats i det nordiska kraftöverföringssystemet – och då framförallt de senaste två åren – har minskat betydligt. Under 2008 var flaskhalsintäkterna så stora att tariffen sattes ner till noll under årets sista månad. I år har prisskillnaden mellan det nordiska systempriset och områdespriset i Sverige varit liten fram till i mitten av augusti.

En ytterligare förklaring till det lägre resultatet 2009 jämfört med 2008 är att intresseföretaget Nord Pool ASA avyttrade sina aktier i tyska elbörsen EEX i juni 2008 med en resultat effekt på 195 Mkr för Svenska Kraftnät.

Jämfört med motsvarande period föregående år har överföringen på stamnätet minskat med drygt 11 procent till 77,2 TWh under årets första nio månader.

Den högsta elförbrukningen under året inträffade den 16 januari, då det under en timme förbrukades 24 900 MW. Den hittills högsta elförbrukningen är 27 000 MW och inträffade den 5 februari 2001. Det blev aldrig någon riktig hög förbrukning och följaktligen behövde heller inte den statliga effektreserven aktiveras.

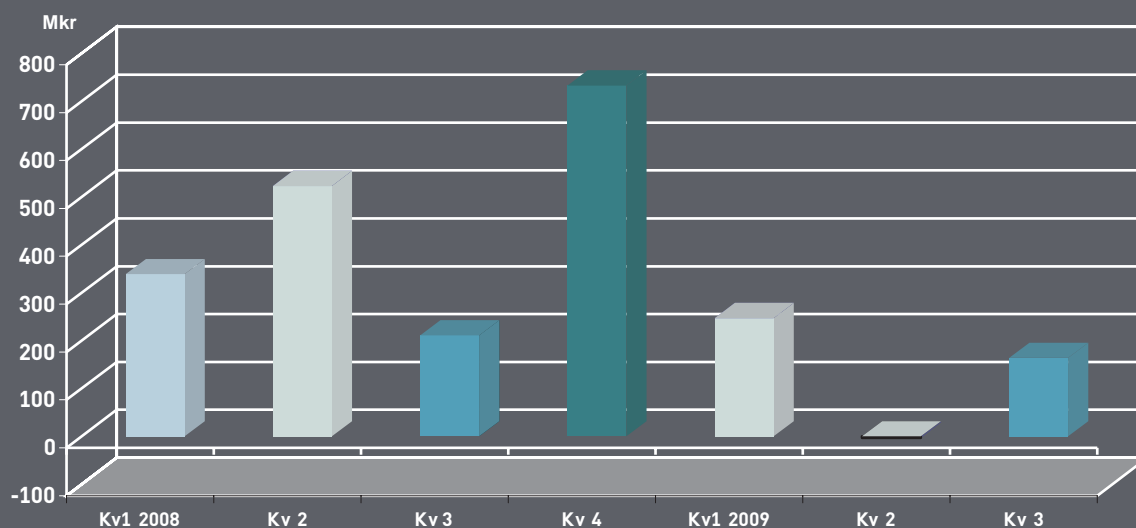
Driftsäkerheten har varit mycket god under perioden. Vi har haft 10 (7) driftstörningar som medfört leveransavbrott för elkunder. Den energi som inte levererats uppgick till 1,3 (3,0) MWh.

Svenska Kraftnät har föreslagit EU-kommissionen ett frivilligt åtagande med anledning av det ärende som öppnats av Kommissionens generaldirektorat för konkurrensfrågor efter klagomål från Dansk Energi. Åtagandet innebär bl.a. att Svenska Kraftnät ska dela in den svenska marknaden i flera anmälningsområden till Nord Pool Spot senast den 1 juli 2011 samt förstärka Västkustsnittet. Ett beslut från Kommissionen väntas i januari 2010.

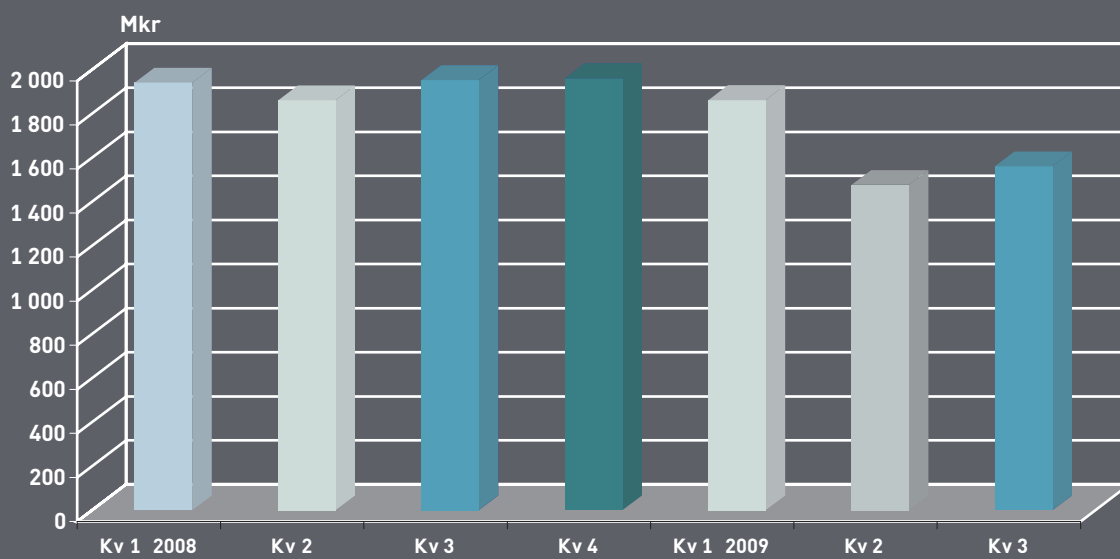
Mikael Odenberg

02. EKONOMISK UTVECKLING

Resultat per kvartal



Rörelsens intäkter



03. KONCERNÖVERSIKT

RÖRELSEINTÄKTER OCH -RESULTAT

RÖRELSEINTÄKTER PER RÖRELSEGREN (MKR)	JUL-SEP 2009	JUL-SEP 2008	JAN-SEP 2009	JAN-SEP 2008	JAN-DEC 2008
Överföring på stamnätet	767	897	2 317	2 855	3 516
Systemansvar – el	739	997	2 403	2 695	3 806
Telekom – externt	16	12	53	47	70
Telekom – internt	14	14	41	41	54
Systemansvar – naturgas	18	14	46	41	54
Elcertifikat	1	2	5	8	10
Beredskapsverksamheten	21	31	77	110	261
Segmenteliminering	-14	-14	-41	-41	-54
SUMMA	1 562	1 953	4 901	5 756	7 717
RÖRELSERESULTAT PER RÖRELSEGREN (MKR)	JUL-SEP 2009	JUL-SEP 2008	JAN-SEP 2009	JAN-SEP 2008	JAN-DEC 2008
Överföring på stamnätet	146	269	308	865	822
Systemansvar – el	4	-96	50	-63	-71
Telekom – externt	8	-1	21	18	30
Telekom – internt	4	3	8	14	16
Systemansvar – naturgas	2	1	1	5	2
Elcertifikat	0	1	2	4	5
Beredskapsverksamheten	0	0	0	0	0
Intressföretag	2	49	24	279	1 069
SUMMA	166	226	414	1 122	1 873
Periodens resultat	163	213	403	1 073	1 803

NYCKELTAL	JAN-SEP 2009	JAN-SEP 2008	JAN-DEC 2008
Rörelsemarginal	8,4%	19,5%	24,3%
Räntabilitet på justerat eget kapital efter skatt*	12,1%	12,4%	19,8%
Räntabilitet på sysselsatt kapital*	13,8%	14,8%	21,6%
Nettovinstmarginal, efter schablonskatt	6,1%	13,4%	16,8%
Eget kapital (Mkr)	7 521	7 429	8 159
Balansomslutning (Mkr)	11 282	10 737	11 715

* 12 månader rullande

04. RÖRELSENS INTÄKTER OCH RESULTAT

TREDJE KVARTALET 2009

Svenska Kraftnäts rörelseintäkter minskade under tredje kvartalet med 391 Mkr jämfört med föregående år och uppgick till 1 562 Mkr. Intäktsminskningen beror främst på mindre överföring på stamnätet som minskade under andra kvartalet med knappt 12 % och lägre flaskhalsintäkter som uppgick till 130 Mkr under perioden jämfört med 266 Mkr under tredje kvartalet 2008. Den pågående lågkonjunkturen i Sverige och omvärlden har lett till lägre efterfrågan på el inom industrisektorn.

Rörelsens kostnader minskade med 378 Mkr och uppgick till 1 398 Mkr. På grund av den lägre aktiviteten på stamnätet minskade kostnaderna även under tredje kvartalet i år jämfört med föregående år. Kostnaderna blev 36 Mkr lägre för energiersättning till kärnkraftverken på grund av 5-6 av dem har varit ur drift och förlustkraftskostnaderna minskade med 12 Mkr. Inom systemansvaret för el minskade kostnaderna för balanskraft med närmare 300 Mkr på grund av lägre elpriser.

Resultat från andelar i intresseföretag blev 2 Mkr jämfört med 49 Mkr motsvarande period. Intresseföretaget Nord Pool ASA sålde i oktober 2008 sin clearingverksamhet till OMX, vilket förklarar den minskade resultatpåverkan.

Periodens rörelseresultat uppgick till 166 Mkr, vilket är 60 Mkr lägre än föregående år.

Koncernen finansnetto uppgick till -2 Mkr och är 13 Mkr bättre än föregående år på grund av lägre räntekostnader.

Periodens resultat för koncernen blev 163 Mkr, en minskning med 50 Mkr jämfört med tredje kvartalet 2008.

ÅRETS NIO FÖRSTA MÅNADER 2009

Svenska Kraftnäts rörelseintäkter minskade under årets nio första månader och uppgick till 4 901 (5 756) Mkr. De lägre rörelseintäkterna påverkades främst av minskande flaskhalsintäkter, som var 551 Mkr lägre än föregående år. Överföringen på stamnätet var drygt elva procent mindre under de tre första kvartalen än under samma period föregående år, vilket beror på den lägre elförbrukningen i landet. Intäkterna från systemansvaret för el minskade med 292 Mkr främst beroende på lägre elpriser under 2009.

Rörelsekostnaderna uppgick till 4 511 (4 913) Mkr. Kostnaderna för förlustkraft och energiersättning minskade under perioden med tillsammans 160 Mkr beroende på den lägre aktiviteten på stamnätet under året. Även kostnaderna för balanskraft minskade med 311 Mkr eller 13 procent. Kostnaderna ökade för främst drift och underhåll med 49 Mkr då röjning i kraftledningsgator har startat tidigare under år 2009 än år 2008. Svenska Kraftnät är inne i en rekryteringsperiod och 24 nya heltidstjänster har tillkommit sedan september 2008. Personalkostnaderna ökade med 31 Mkr, varav 10 Mkr avser ökad avsättning till pensioner.

Den högre investeringstakten i Affärsverket påverkar koncernens avskrivningar av immateriella och materiella tillgångar som ökade med 22 Mkr.

Resultat från andelar i intresseföretag uppgick till 24 Mkr, vilket är 255 Mkr lägre än föregående år. Intresseföretaget Nord Pool ASA sålde i juni 2008 sin aktieandel i tyska elbörsen EEX vilket då ökade Svenska Kraftnäts resultatandel med 195 Mkr. I oktober 2008 såldes även Nord Pool ASA:s clearingverksamhet till OMX AB vilket förklarar resultat-tappet under 2009 med 65 Mkr.

Koncernens rörelseresultat uppgick till 414 Mkr, vilket är 708 Mkr lägre jämfört med år 2008. Rörelsemarginalen för koncernen uppgick till 8,4 procent, vilket är 11,1 procentenheter lägre än föregående år.

Finansnettot uppgick under perioden till -6 Mkr, vilket är 43 Mkr bättre än föregående år. Förbättringen beror på lägre räntekostnader och positiv valutakurspåverkan.

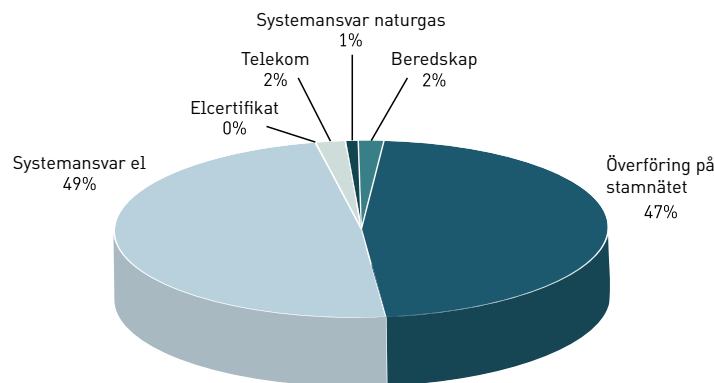
Resultatet för årets nio första månader 2009 uppgick till 403 (1 073) Mkr. Nettovinstmarginalen med avdrag för schablonskatt uppgick till 6,1 procent, vilket är en minskning med 7,3 procentenheter jämfört med motsvarande period 2008.

Koncernens avkastning på justerat eget kapital för de tolv senaste månaderna uppgick till 12,1 (12,4) procent.

»ÖVERFÖRINGEN
PÅ STAMNÄTET
MINSKADE MED
11 PROCENT «

05. UTVECKLING PER RÖRELSEGREN

ANDEL AV RÖRELSEINTÄKTER



ÖVERFÖRING PÅ STAMNÄTET

Svenska Kraftnäts nätverksamhet omfattar utbyggnad, underhåll och drift av stamnätet i Sverige som består av 220 kV och 400 kV ledningar med stationer samt de utlandsförbindelser som förvaltas av Svenska Kraftnät, inklusive SwePol Link.

Under årets första tre kvartal 2009 svarade Överföring på stamnätet för 47 procent av koncernens rörelseintäkter och 74 procent av koncernens rörelseresultat.

(MKR)	JAN-SEP 2009	JAN-SEP 2008
Rörelseintäkter	2317	2855
Rörelsekostnader	-2009	-1990
RÖRELSERESULTAT	308	865

Rörelseintäkterna minskade under perioden med 538 Mkr jämfört med föregående år. De lägre rörelseintäkterna beror främst på minskande flaskhalsintäkter, som hittills under året har uppgått till 196 (747) Mkr.

Rörelsekostnaderna uppgick till 2 009 Mkr, vilket är 19 Mkr högre än föregående år. Kostnaderna för personal, underhåll och avskrivningar har ökat under de första nio månaderna 2009.

Rörelseresultatet uppgick till 308 Mkr, vilket är 557 Mkr lägre än föregående år. Rörelsemarginalen för verksamhetsgrenen minskade och uppgick till 13,3 procent. Detta är 17 procentenheter lägre än föregående år.

Under första kvartalet 2009 beslöt Svenska Kraftnäts styrelse att förnya ställverket i Storfinnforsen, i Ångermanland, som ingår i Svenska

Kraftnäts plan för stationsförnyelser. Till stationen hör fyra 400 kV kraftledningar och ett vattenkraftverk som är anslutna till stamnätet. Styrelsen har också beslutat att förnya ett 400 kV ställverk i Hallsberg i Närke till ett tvåbrytarställverk för att minska risken för störningar i stamnätet.

Styrelsen beslöt även att etablera en ny mark- och sjökabelförbindelse mellan Nacka och Gustavsberg i Stockholms län för att förstärka den långsiktiga matningen av el till kommunerna Värmdö och Lidingö.

Andra kvartalet beslöt styrelsen att etablera ett nytt 400 kV ställverk i Danderyd. Investeringen ingår i ramen för förbättrad elförsörjning inom Stockholmsregionen, som går under namnet Stockholms Ström.

Vidare beslöt styrelsen att etablera en ny 400 kV station i Hurva i mitten av Skåne där den nya SydVästlänkens södra del ska anslutas. Samtidigt beslöts att bygga två nya 400 kV ställverk i anslutning till kärnkraftverket i Oskarshamn. Den befintliga stationen i Simpevarp behöver förnyas då materialet kräver mycket underhåll. I stället för att bygga om den kommer två nya ställverk att byggas och minska risken för störningar i stamnätet. Styrelsen beslöt också att bygga en ny 400 kV ledning mellan Lindbacka och Östansjö utanför Hallsberg för att höja spänningsnivån norrut från Hallbergsområdet mot Västerås och Stockholm.

Tredje kvartalet beslöt styrelsen att godkänna planeringen för en ny stamnätsförbindelse mellan fastlandet och Gotland. Det finns planer på en storskalig utbyggnad av vindkraft på Gotland vilket leder till ett stort överskott av el på Gotland. En förstudie ska genomföras med Gotlands Energi och Vattenfall Eldistribution.

Inom ramen för förberedelser före byggnationsstart av SydVästlänken-projektet kommer Svenska Kraftnät investera i ett nytt 400 kV ställverk i Barkeryd norr om Nässjö i Småland.

För att inte äventyra driftsäkerheten och uppnå acceptabla spänningar i stamnätet beslöt styrelsen att investera i åtta nya shuntreaktorer som installeras i södra Sverige vilket ger möjlighet att bättre reglera kapaciteten över tid.

Trenden med minskad överföring på stamnätet har fortsatt och i september var inmatningen 15 procent lägre jämfört med samma månad 2008. I juli månad inleddes en förändring av överföringsmönstret på stamnätet jämfört med tidigare månader och det har fortsatt så även de två senaste månaderna. Vattenmagasinen i Mellannorrland utnyttjades hårdare för produktion av el. Inmatningen tredje kvartalet minskade från övre Norrland med drygt 35 procent jämfört med samma kvartal 2008 medan inmatningen ökade med drygt 60 procent från Mellannorrland. Under augusti och september har 6 av 10 kärnkraftverk varit ur drift, vilket har medfört 28 procent lägre inmatning från Mellansverige jämfört med samma kvartal 2008.

Uttaget från stamnätet var också lägre i tredje kvartalet med knappt 13 procent. Uttaget och elanvändningen var betydligt lägre i Mellannorrland (-33 procent), Mellansverige (-13 procent) och i södra Sverige (-18 procent). I övre Norrland var uttaget däremot nästan dubbelt så stort i tredje kvartalet jämfört med samma period 2008.

Den inmatade energin på stamnätet var under årets första nio månader drygt 11 procent lägre än föregående år och uttaget från stamnätet på samma nivå. Lågkonjunkturen har påverkat hela landets elförbrukning men volymmässigt mest i Mellansverige och i södra Sverige.

(TWH)	JAN-SEP 2009	JAN-SEP 2008	JAN-DEC 2008
Inmatad energi	77,2	87,3	115,0

På stamnätet uppgick antalet driftstörningar under januari–september 2009 till 121 (119) stycken, varav 10 (7) medförde leveransavbrott för elkunder. Den energi som därmed inte har levererats till elkunder uppgick till 1,3 (3,0) MWh.

SYSTEMANSVAR – EL

Till systemansvar för el hör verksamheten för reglering av landets elbalans och avräkning av balansansvariga aktörers obalanser. Systemansvaret omfattar balanstjänsten, Ediel-kommunikation och den statliga effektreserven.

(MKR)	JAN-SEP 2009	JAN-SEP 2008
Rörelseintäkter	2 403	2 695
Rörelsekostnader	-2 353	-2 758
RÖRELSERESULTAT	50	-63

Inom verksamhetsgrenen Systemansvar – el minskade rörelseintäkterna med 292 Mkr och uppgick till 2 403 (2 695) Mkr. Intäkterna för såld balanskraft minskade med 274 Mkr jämfört med föregående år, vilket främst beror på det något lägre elpriset under året. Intäkterna från de balansansvariga för den årliga statliga effektreserven som sträcker sig till den 15 mars uppgick till 48 (76) Mkr. Leveranserna för effektreserven har upphandlats på ettåriga avtal för den gångna vintern och inköpskostnaderna för effektreserven uppgick till 48 (68) Mkr. Rörelseresultatet blev 50 (-63) Mkr. Det något förbättrade resultatet beror främst på lägre kostnader för balanskraft med lägre elpris och primärreglering med 72 Mkr. Rörelsemarginalen blev 2,1 procent, vilket är en förbättring med 4,4 procentenheter jämfört med föregående år.

ELCERTIFIKAT

Sverige införde år 2003 ett elcertifikatssystem för att främja förnybar elproduktion i Sverige. Lagen ger producenterna av förnybar el en möjlighet att av staten få ett elcertifikat per producerad MWh el. Elcertifikaten kan säljas till elleverantörer/elanvändare, vilka är skyldiga att köpa in elcertifikat motsvarande en viss del av sin försäljning respektive förbrukning. Svenska Kraftnät ansvarar för att utfärda och kontoföra elcertifikaten och tar för detta ut en avgift vars storlek bestäms av regeringen.

(MKR)	JAN-SEP 2009	JAN-SEP 2008
Rörelseintäkter	5	8
Rörelsekostnader	-3	-4
RÖRELSERESULTAT	2	4

För perioden januari–september 2009 uppgick rörelseintäkterna till 5 (8) Mkr. De lägre intäkterna beror på sänkning av avgiften. Rörelseresultatet uppgick till 2 (4) Mkr.

TELEKOM

För att styra och övervaka stamnätet för el har Svenska Kraftnät ett landsomfattande telekommunikationsnät från Malmö i söder till Ritsem i norr.

(MKR)	JAN-SEP 2009	JAN-JUN 2008
Rörelseintäkter	94	88
Rörelsekostnader	-65	-56
RÖRELSERESULTAT	29	32

Telekoms intäkter uppgick till 94 (88) Mkr. Intäkterna består dels av intäkter från externa kunder, dels av intäkter (beräknade enligt schablon) från rörelsegränsen Överföring på stamnätet. De interna intäkterna från Överföring på stamnätet uppgick till 41 (41) Mkr. Intäktsökningen förklaras av de senaste årens utbyggda kapacitet av optofibernätet och tillkommande kunder.

Rörelseresultatet uppgick till 29 Mkr, en försämring med 3 Mkr jämfört med samma period 2008. Förklaringen är ökade avskrivningar och mer inhyrd kapacitet.

Som en del av Telekom ingår den externa optoverksamheten som omsatte 50 (39) Mkr och där rörelseresultatet blev 33 (26) Mkr. Telekommunikationsnätet har under perioden januari–september 2009 fungerat utan några störningar.

SYSTEMANSVAR – NATURGAS

Systemansvaret för naturgas innebär bland annat att Svenska Kraftnät ser till att det är balans mellan inmatning och förbrukning av gas.

(MKR)	JAN-SEP 2009	JAN-SEP 2008
Rörelseintäkter	46	41
Rörelsekostnader	-45	-36
RÖRELSERESULTAT	1	5

Under januari–september 2009 ökade rörelseintäkterna till 46 (41) Mkr, då handeln ökat mellan Svenska Kraftnät och de balansansvariga företagen. Verksamhetens kostnader ökade och uppgick till 45 (36) Mkr. Rörelseresultatet uppgick till 1 (4) Mkr.

INTRESSEFÖRETAG

Svenska Kraftnät har sex intresseföretag i koncernen och de som normalt har störst påverkan på koncernens resultat är Nord Pool ASA, Nord Pool Spot AS och Kraftdragarna AB. Svenska Kraftnäts resultatandel i respektive företag tas med i koncernens resultat. Resultatandelarna för perioden januari-september 2009 uppgick till 24 (279) Mkr. Resultatminskningen beror på att Nord Pool ASA har sålt av sin clearingverksamhet, internationella derivathandel och dess konsultverksamhet i oktober 2008. I juni 2008 sålde Nord Pool ASA sina aktier i den tyska elbörsen EEX för motsvarande 195 Mkr.

(MKR)	JAN-SEP 2009	JAN-SEP 2008
Nord Pool ASA	17	278
Nord Pool Spot AS	4	0
Kraftdragarna AB	2	-1
Övriga	1	2
SUMMA	24	279

FÖRMÅGA I SAMHÄLLSVIKTIG VERKSAMHET ATT MOTSTÅ ALLVARLIGA STÖRNINGAR – BEREDSKAP

Beredskapsverksamheten består i att verka för beredskap mot svåra påfrestningar på samhället i fred och den finansieras genom anslag från staten. Verksamheten är resultatmässigt neutral för Svenska Kraftnät.

Under perioden januari-september 2009 förbrukades anslagsmedel för 76 (103) Mkr. De har främst utnyttjats för ersättning till beredskapsreserven, inköp av beredskapsstolpar för regionnät, krishanteringsutbildning samt drift och underhåll av beredskapsförråd.

ANSLAGSREDOVISNING FÖR AFFÄRSVERKET

UTGIFTSOMRÅDE 06. FÖRSVAR OCH SAMHÄLLET KRISBEREDSKAP (TKR) 2:4 KRISBEREDSKAP

Anslagspost 3, Elberedskapsåtgärder

Ingående överföringsbelopp	1 795
Årets tilldelning enligt regleringsbrev	250 000
Totalt disponibla medel	251 795
Utgifter	76 294
Återstående belopp	175 501

» PERIODENS
RESULTAT UPPGICK
TILL 403 (1 073)
MKR «

06. KASSAFLÖDE

Kassaflödet från den löpande verksamheten före förändring av rörelsekapital eller internt tillförda medel under januari–september 2009 minskade med 398 Mkr till 868 Mkr jämfört med föregående år. Kassaflödet från den löpande verksamheten uppgick till 818 (1 297) Mkr. Förämringen beror främst på koncernens lägre rörelseresultat.

Kassaflödet från investeringsverksamheten uppgick till -980 (-536) Mkr. Investeringar har skett inom nätverksamheten, opto och stödsystem.

Kassaflödet från finansieringsverksamheten uppgick till 183 (-704) Mkr. Under våren erhöll Svenska Kraftnät utdelning från intresseföretaget Nord Pool ASA på 1 358 Mkr. Till staten har utbetalats utdelning på 1 172 (476). De räntebärande skulderna minskade under perioden med -142 (-215) Mkr och de övriga långfristiga skulderna ökade med 130 (-21) Mkr.

Totala förändringen av likvida medel under nio första månader 2009 var 21 (57) Mkr. Vid periodens slut uppgick de likvida medlen till 125 (108) Mkr.

07. FINANSIELL STÄLLNING

NETTOSKULD

Nettoskuldsättningen, d.v.s. räntebärande skulder och avsättningar med avdrag för finansiella räntebärande tillgångar, har minskat sedan i början av året med 127 Mkr och uppgick till 1 880 (1 773) Mkr. Förändringen beror främst på att dotterkoncernen SwePol Link har minskat sin räntebärande skuld med 190 Mkr under första kvartalet i år.

Svenska Kraftnät koncernens skuldsättningsgrad uppgick till 26 (27) procent efter förändringen av koncernens skuldsammansättning. Vid årets ingång var skuldsättningsgraden 28 procent.

EGET KAPITAL

Eget kapital inklusive minoritetsintresse uppgick den 30 september 2009 till 7 521 (7 429) Mkr. Soliditeten för koncernen uppgick till 64,0 (61,1) procent. Avkastningen på justerat eget kapital efter skatt var 12,1 (12,4) procent.

INVESTERINGAR

Koncernens investeringar i immateriella och materiella anläggningstillgångar under de första nio månaderna 2009 uppgick till 980 (536) Mkr, varav 876 (460) Mkr i stamnätet, 43 (24) Mkr i optofiberförbindelser, 41 (29) Mkr i stödsystem samt 20 (24) Mkr i dotterbolaget Svenska Kraftnät Gasturbiner AB.

ANTAL ANSTÄLLDA

Den 30 september 2009 hade koncernen 325 heltidsanställda. Vid utgången av år 2008 var antalet 305 heltidsanställda.

08. RISKHANTERING OCH REDOVISNINGSPRINCIPER

Riskerna i koncernens verksamhet kan delas in i två kategorier – rörelserelaterade respektive finansiellt relaterade faktorer. De rörelserelaterade riskerna hanteras av de operativa avdelningarna i koncernen medan den finansiella riskhanteringen sker på koncernnivå enligt de riktlinjer som finns angivna i koncernens fastställda finanspolicy.

Koncernens risker, riskhantering och riskexponering beskrivs i årsredovisningen för år 2008. Av dessa risker har valutasäkringen av det framtida kassaflödet av Nord Pool ASA:s utdelning till Svenska Kraftnät på 900 MNOK löpt ut.

Utöver de andra riskerna som beskrivs där bedöms inte några väsentliga risker eller osäkerheter ha tillkommit.

Delårsrapporten har upprättats i enlighet med förordningen om årsredovisning och budgetunderlag (2000:605), årsredovisningslagen samt Redovisningsrådets rekommendation RR 20.

Delårsrapporten har upprättats enligt samma redovisningsprinciper som årsredovisningen för år 2008.

Denna delårsrapport har översiktligt granskats av Riksrevisionen.

» INVESTERINGS-
TAKTEN ÖKADE OCH
UPPGICK TILL 980
(536) MKR «

09. MODERFÖRETAGET AFFÄRSVERKET SVENSKA KRAFTNÄT

Rörelsens intäkter för perioden januari–september 2009 uppgick till 4 767 (5 589) Mkr, varav 35 (30) Mkr avsåg försäljning till koncernföretag. Resultat efter finansiella poster var 1 724 (839) Mkr. Resultatet har påverkats av utdelning från intresseföretaget Nord Pool ASA med 1 358 Mkr.

Investeringarna i materiella och immateriella anläggningstillgångar under perioden uppgick till 960 (512) Mkr. Likvida medel uppgick vid utgången av perioden till 58 (76) Mkr.

Affärsverket finansierar verksamheten med eget kapital och lån hos Riksgälden. Upplåningen uppgick den 30 september till 672 (329) Mkr och eget kapital till 7 314 (6 826) Mkr.

Resultaträkning, balansräkning, kassaflödesanalys och nyckeltal för koncernen framgår nedan. Moderföretaget Affärsverket Svenska Kraftnätets resultat- och balansräkning i sammandrag samt anslagsredovisning framgår också nedan.

10. RESULTAT

RESULTATRÄKNING FÖR KONCERNEN (MKR)

	JAN-SEP 2009	JAN-SEP 2008	JAN-SEP 2009	JAN-SEP 2008	JAN-DEC 2008
Nätintäkter	759	890	2 290	2 831	3 478
Systemintäkter – el	739	997	2 403	2 695	3 806
Telekomintäkter	16	12	53	47	70
Systemintäkter – naturgas	18	14	46	41	54
Elcertifikat	1	2	5	8	10
Statsanslag för elberedskapsverksamheten	21	31	77	110	261
Aktiverat arbete för egen räkning	8	7	27	24	38
SUMMA RÖRELSEINTÄKTER	1 562	1 953	4 901	5 756	7 717
Personalkostnader	-65	-56	-219	-188	-259
Inköp av förlustkraft	-175	-187	-583	-679	-871
Balanskraftkostnader	-643	-941	-2 099	-2 410	-3 398
Övriga rörelsekostnader	-358	-443	-1 138	-1 186	-1 800
Avskrivning och nedskrivning av immateriella och materiella anläggningstillgångar	-157	-149	-472	-450	-585
Summa rörelsekostnader	-1 398	-1 776	-4 511	-4 913	-6 913
Resultat från andelar i intresseföretag	2	49	24	279	1 069
RÖRELSERESULTAT	166	226	414	1 122	1 873
Resultat från andra värdepapper och fodringar som är anläggningstillgångar	1	0	8	2	-1
Ränteintäkter och liknande poster	2	1	11	4	7
Räntekostnader och liknande poster	-5	-16	-25	-55	-73
RESULTAT EFTER FINANSIELLA POSTER	164	211	408	1 073	1 806
Skatt på årets resultat	-1	2	-5	0	-3
PERIODENS RESULTAT	163	213	403	1 073	1 803
RESULTAT HÄNFÖRLIGT TILL:					
Staten	164	213	404	1 074	1 803
Minoritetsintressen	-1	0	-1	-1	0

BALANSRÄKNING FÖR KONCERNEN (MKR)

TILLGÅNGAR	2009-09-30	2008-09-30	2008-12-31
ANLÄGGNINGSTILLGÅNGAR			
Immateriella anläggningstillgångar	278	243	259
Materiella anläggningstillgångar	9 384	8 620	8 893
Andelar i intresseföretag	260	676	1 466
Långfristiga fordringar	60	59	55
Skattefordran	9	4	7
SUMMA ANLÄGGNINGSTILLGÅNGAR	9 991	9 602	10 680
OMSÄTTNINGSTILLGÅNGAR			
Varulager	90	90	89
Kortfristiga fordringar	566	440	338
Förutbetalda kostnader och upplupna intäkter	510	497	504
Likvida medel	125	108	104
SUMMA OMSÄTTNINGSTILLGÅNGAR	1 291	1 135	1 035
SUMMA TILLGÅNGAR	11 282	10 737	11 715

EGET KAPITAL OCH SKULDER

Eget kapital hänförbart till staten			
Statskapital	600	600	600
Övrigt tillskjutet kapital	3 314	3 314	3 314
Balanserade vinstmedel	3 562	3 471	4 200
STATENS KAPITAL	7 476	7 385	8 114
Minoritetsintressen	45	44	45
SUMMA EGET KAPITAL	7 521	7 429	8 159

LÅNGFRISTIGA SKULDER

Räntebärande skulder	1 495	1 401	1 621
Ej räntebärande skulder	429	306	299
Förskott från kunder	87	93	94
Uppskjuten skatt	31	27	28
Avsatt till pensioner	428	382	392
SUMMA LÅNGFRISTIGA SKULDER	2 470	2 209	2 434

KORTFRISTIGA SKULDER

Räntebärande skulder	82	98	98
Leverantörsskulder	503	389	447
Övriga skulder	87	60	53
Upplupna kostnader och förutbetalda intäkter	619	552	524
SUMMA KORTFRISTIGA SKULDER	1 291	1 099	1 122
SUMMA EGET KAPITAL OCH SKULDER	11 282	10 737	11 715

KASSAFLÖDEANALYS FÖR KONCERNEN (MKR)

	JAN-SEP 2009	JAN-SEP 2008	JAN-DEC 2008
Rörelseresultat	414	1 122	1 873
Justering för poster som inte ingår i kassaflödet			
Avskrivningar	472	450	585
Övriga poster	9	-248	-1 033
Erlagd ränta	-27	-58	-78
KASSAFLÖDE FRÅN LÖPANDE VERKSAMHETEN FÖRE FÖRÄNDRING AV RÖRELSEKAPITAL	868	1 266	1 347
FÖRÄNDRINGAR I RÖRELSEKAPITAL			
Förändring av varulager	-1	3	4
Förändring i kortfristiga fordringar	-234	58	151
Förändring i kortfristiga skulder	185	-30	-6
KASSAFLÖDE FRÅN LÖPANDE VERKSAMHETEN	818	1 297	1 496
INVESTERINGS-VERKSAMHETEN			
Investeringar i anläggningstillgångar	-980	-536	-963
Förändring av långfristig fordran	0	0	0
Försäljning av anläggningstillgångar	0	0	0
KASSAFLÖDE FRÅN INVESTERINGSVERKSAMHETEN	-980	-536	-963

FINANSIERINGS- VERKSAMHETEN			
Erhållen utdelning	1 358	-	6
Förändring av räntebärande skulder	-142	-215	5
Förändring av övriga långfristiga skulder	130	-21	-28
Förändring av förskott från kunder	9	8	13
Utdelning	-1 172	-476	-476
KASSAFLÖDE FRÅN FINANSIERINGS- VERKSAMHETEN	183	-704	-480
ÅRETS KASSAFLÖDE			
	21	57	53
Likvida medel vid årets början	104	51	51
Likvida medel vid periodens slut	125	108	104

FÖRÄNDRING I EGET KAPITAL FÖR KONCERNEN (Mkr)

	30 SEP 2009	30 SEP 2008	31 DEC 2008
INGÅENDE EGET KAPITAL	8 159	6 832	6 832
Omräkningsdifferens	131		
Utdelning	-1 172	-476	-476
Årets resultat	403	1 073	1 803
UTGÅENDE EGET KAPITAL	7 521	7 429	8 159

FINANSIELLA NYCKELTAL FÖR KONCERNEN

	JAN-SEP 2009	JAN-SEP 2008	JAN-DEC 2008
Räntabilitet på justerat eget kapital efter skatt (12 månader rullande)	12,1%	12,4%	19,8%
Räntabilitet på sysselsatt kapital (12 månader rullande)	13,8%	14,8%	21,6%
Soliditet	64,0%	61,1%	60,9%
Rörelsemarginal	8,4%	19,5%	24,3%
Nettovinstmarginal efter skatt	6,1%	13,4%	16,8%
Kapitalomsättningshastighet (12 månader rullande)	62,3%	74,5%	69,8%
Skuldsättningsgrad	26%	27%	28%
Självfinansieringsgrad	0,9	2,5	1,6
Räntetäckningsgrad (12 månader rullande)	27,5	8,6	25,7
Internt tillförda medel (Mkr)	868	1 266	1 347
Nettoskuld (Mkr)	1 880	1 773	2 007
Investeringar (Mkr)	980	536	963

11. AFFÄRSVERKETS RESULTAT- OCH BALANSRÄKNING

MODERBOLAGETS RESULTATRÄKNING (MKR)

	JUL-SEP 2009	JUL-SEP 2008	JAN-SEP 2009	JAN-SEP 2008	JAN-DEC 2008
Nätintäkter	718	836	2 156	2 664	3 255
Systemintäkter – el	739	998	2 403	2 696	3 806
Telekomintäkter	16	11	53	46	70
Systemintäkter – naturgas	18	14	46	41	54
Elcertifikat	1	2	5	8	10
Elberedskap	21	31	77	110	261
Aktiverat arbete för egen räkning	8	7	27	24	38
SUMMA RÖRELSEINTÄKTER	1 521	1 899	4 767	5 589	7 494
Personalkostnader	-63	-55	-218	-187	-258
Inköp av förlustkraft	-175	-187	-583	-679	-871
Köpt balanskraft	-641	-944	-2 099	-2 413	-3 398
Övriga rörelsekostnader	-365	-439	-1 148	-1 185	-1 807
Avskrivning och nedskrivning av immateriella och materiella anläggningstillgångar	-120	-111	-362	-340	-439
SUMMA RÖRELSEKOSTNADER	-1 364	-1 736	-4 410	-4 804	-6 773
RÖRELSERESULTAT	157	163	357	785	721
Resultat från andra värdepapper och fordringar som är anläggningstillgångar	1	50	1 367	56	56
Ränteintäkter och liknande poster	2	1	11	3	4
Räntekostnader och liknande poster	-3	1	-11	-5	-7
RESULTAT EFTER FINANSIELLA POSTER	157	215	1 724	839	774

**MODERBOLAGETS
BALANSRÄKNING** (MKR)

	30 SEP 2009	30 SEP 2008	31 DEC 2008
Immateriella anläggningstillgångar	278	243	259
Materiella anläggningstillgångar	7 754	6 871	7 174
Finansiella anläggningstillgångar	436	435	431
Varulager	4	5	4
Kortfristiga fordringar	1 105	952	854
Likvida medel	58	76	77
TILLGÅNGAR	9 635	8 582	8 799
Bundet eget kapital	3 914	3 914	3 914
Fritt eget kapital	3 400	2 912	2 847
TOTALT EGET KAPITAL	7 314	6 826	6 761
Långfristiga räntebärande skulder	672	329	573
Långfristiga ej räntebärande skulder	86	93	94
Avsättningar	428	382	392
Kortfristiga räntebärande skulder	-	-	-
Kortfristiga ej räntebärande skulder	1 135	952	979
Summa skulder	2 321	1 756	2 038
EGET KAPITAL OCH SKULDER	9 635	8 582	8 799
STÄLLDA SÄKERHETER	Inga	Inga	Inga
ANSVARFÖRBINDELSER	4	20	20

12. STYRELSENS FÖRSÄKRAN

Vi försäkrar att delårsrapporten ger en rättvisande bild av verksamhetens intäkter, kostnader samt myndighetens och koncernens ställning.

Sundbyberg den 26 november 2009

Bo Källstrand
ORDFÖRANDE

Anna-Stina
Nordmark-Nilsson
VICE ORDFÖRANDE

Mikael Odenberg
GENERALDIREKTÖR

Tomas Bruce

Bo Diczfalusy

Karin Stierna

Christer Samuelsson

Ann-Sofie Danielsson

Agata Persson
PERSONALREPRESENTANT

Sture Törnstam
PERSONALREPRESENTANT
