

JANUARI–SEPTEMBER
2012:

RESULTATET FÖRE SKATT
UPPGICK TILL 734 (482)
MKR

–

INVESTERINGARNA
UPPGICK TILL 1 594 (1 596)
MKR

–

RÄNTABILITETEN PÅ
JUSTERAT EGET KAPITAL
VAR 8,9 (7,0) PROCENT


–

SKULDSÄTTNINGS-
GRADEN UPPGICK TILL
28,2 (37,4) PROCENT

–

HÄNDELSE EFTER BALANSDAGEN

Den 31 augusti 2012 förvärvade Svenska
Kraftnät 50 procent av utlandsförbindelsen
SwePol Link. Övriga 50 procent har avyttrats
externt till det polska stamnätsföretaget PSE-
Operator.



S. INNEHÅLL

4	01. GENERALDIREKTÖRENS KOMMENTAR
5	02. EKONOMISK UTVECKLING
5	03. KONCERNÖVERSIKT
8	04. SVENSKA KRAFTNÄT- KONCERNEN
10	05. VERKSAMHETSOMRÅDEN
14	06. KASSAFLÖDE
15	07. FINANSIELL STÄLLNING
17	08. FINANSIELLA RAPPORTER
17	Resultaträkning i sammandrag för koncernen
18	Balansräkning för koncernen
19	Kassaflödesanalys i sammandrag för koncernen
20	Finansiella nyckeltal för koncernen
20	Förändring i eget kapital för koncernen
21	09. MODERFÖRETAGETS RESULTAT- OCH BALANSRÄKNING
22	Moderföretagets resultaträkning
22	Moderföretagets balansräkning
23	10. REDOVISNINGSPRINCIPER
24	11. STYRELSENS INTYG

01. GENERALDIREKTÖRENS KOMMENTAR

En mild vinter, välfyllda vattenmagasin och en successivt förbättrad tillgänglighet i kärnkraftverken har medfört mycket låga elpriser på den nordiska elbörsen under stora delar av året. Den goda tillrinningen har medfört en ökad vattenkraftproduktion, som i sin tur ger högre överföring på stamnätet. Därmed stiger såväl verkets bruttointäkter som bruttokostnader.

Under niomånadersperioden har priset i elområde Malmö (SE4) sammanfallit med priset i elområde Stockholm (SE3) under 86,5 procent av tiden.

Trots att prisskillnaderna således varit relativt små mellan elområdena har de sammantagna kapacitetsavgifterna blivit betydligt högre än budgeterat (1 553 Mkr). Dessa medelläggs dock inte som tidigare till resultatet, utan öronmärks för mothandel och nätinvesteringar. Medlen återförs därmed till elmarknaden.

Resultatet före skatt under januari till september uppgick till 734 (482) Mkr.

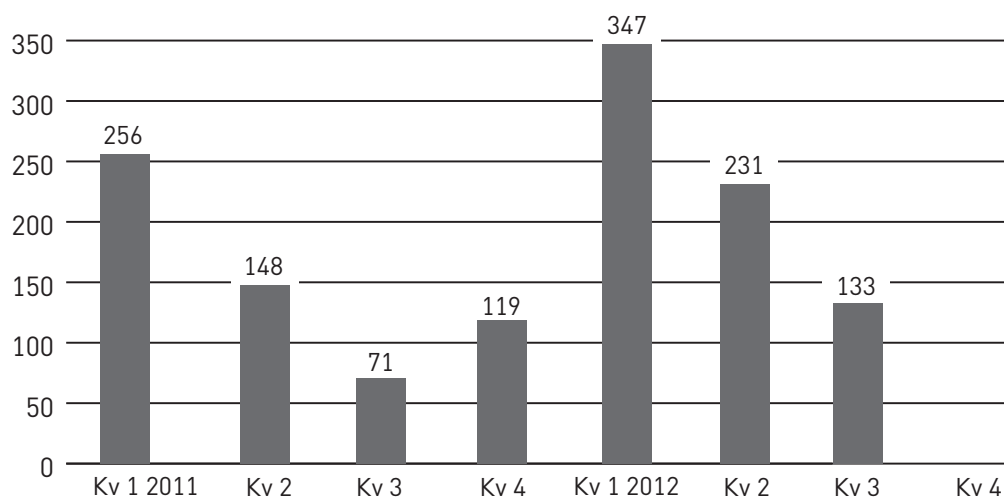
Från den 31 augusti ingår förbindelsen till Polen (SwePol Link) i affärsverkets verksamhet. Tidigare ägdes förbindelsen indirekt via bolaget SwePol Link AB. Svenska Kraftnäts verksamhet präglas i hög grad av verkets omfattande investeringsprogram. Under tredje kvartalet 2012 har styrelsen beslutat om investeringar på ytterligare ca 650 Mkr. Sammantaget planerar Svenska Kraftnät att under åren 2012 – 2015 investera ca 19 miljarder kronor.

Sundbyberg den 16 november 2012

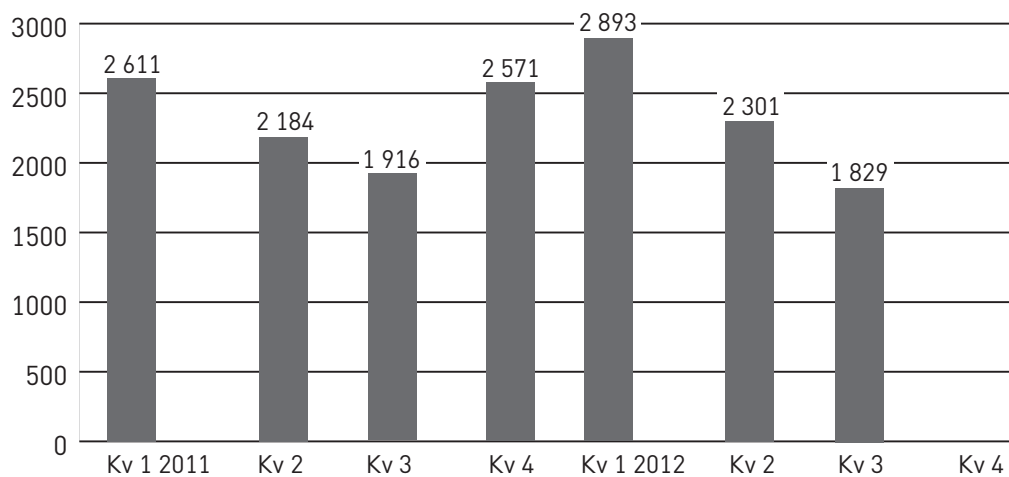
Mikael Odenberg

02. EKONOMISK UTVECKLING

RESULTAT PER KVARTAL (MKR)



RÖRELSENS INTÄKTER (MKR)



03. KONCERNÖVERSIKT

RÖRELSEINTÄKTER PER VERKSAMHETSOMRÅDE (MKR)	JUL-SEP 2012	JUL-SEP 2011	JAN-SEP 2012	JAN-SEP 2011	JAN-DEC 2011
Överföring på stamnätet	1 167	1 069	3 765	3 260	4 517
Systemansvar - el	604	778	3 065	3 251	4 390
Telekom - externt	17	26	51	60	88
Telekom - internt	13	14	41	41	55
Systemansvar - naturgas	12	8	37	27	41
Avgiftsbelagd verksamhet	2	2	8	7	10
Beredskapsverksamheten	27	33	97	106	236
Segmenteliminering	-13	-14	-41	-41	-55
SUMMA	1 829	1 916	7 023	6 711	9 282

RÖRELSERESULTAT PER VERKSAMHETSOMRÅDE (MKR)	JUL-SEP 2012	JUL-SEP 2011	JAN-SEP 2012	JAN-SEP 2011	JAN-DEC 2011
Överföring på stamnätet	230	200	826	689	883
Systemansvar - el	-80	-119	-78	-224	-287
Telekom - externt	6	15	17	26	36
Telekom - internt	0	3	6	7	4
Systemansvar - naturgas	-1	1	0	3	3
Avgiftsbelagd verksamhet	0	0	2	3	2
Beredskapsverksamheten	0	0	0	0	9
Intresseföretag	10	2	15	8	0
SUMMA	165	102	788	512	650

NYCKELTAL	JAN-SEP 2012	JAN-SEP 2011	JAN-DEC 2011
Räntabilitet på justerat eget kapital efter skatt*	8,9 %	7,0 %	6,1 %
Skuldsättningsgrad	28,2 %	37,4 %	37,4 %
Soliditet	50,2 %	52,2 %	45,6 %
Eget kapital (Mkr)	8 446	7 994	8 115
Balansomslutning (Mkr)	14 822	13 715	15 541

* 12 månader rullande

04. SVENSKA KRAFTNÄT - KONCERNEN

RÖRELSENS INTÄKTER

Rörelseintäkterna ökade med 312 Mkr jämfört med motsvarande period föregående år och uppgick till 7 023 (6 711) Mkr.

De högre rörelseintäkterna beror i första hand på ökade intäkter från energiavgiften, eftersom höga nivåer i de nordiska vattenmagasinen medfört högre överföring på stamnätet. Därtill ökade intäkterna från effektavgiften, som höjdes med tio procent vid årsskiftet. Jämfört med motsvarande period föregående år ökade tariffintäkterna med 542 Mkr, varav energiavgiften svarade för 338 Mkr och effektavgiften för 204 Mkr.

Balanskraftsintäkterna minskade med 270 Mkr och uppgick till 2 973 (3 243) Mkr.

Totalt har 1 553 Mkr erhållits i kapacitetsavgifter under januari till september, varav 712 Mkr är externa kapacitetsavgifter (mellan svenskt elområde och annat land) och 841 Mkr interna (mellan svenska elområden).

Enligt EU-förordning nr 714/2009 ska externa kapacitetsavgifter motsvarande mothandelskostnaden samt intäkter via bidrag från kapacitetsavgifter till nätinvesteringar redovisas i resultaträkningen. Övriga kapacitetsavgifter redovisas såsom skuld i balansräkningen för att användas till framtida nätinvesteringar som bibehåller eller ökar överföringskapaciteten på gränsförbindelserna. Svenska Kraftnät tillämpar motsvarande redovisningsprinciper även för interna kapacitetsavgifter.

Intäkterna från kapacitetsavgifterna, vilka motsvaras av periodens mothandelskostnader, uppgick till 20 (43) Mkr. Hur stor del av kapacitetsavgifterna som kan använ-

das som bidrag till årets genomförda nätinvesteringar fastställs först i årsbokslutet.

RÖRELSENS KOSTNADER

Rörelsekostnaderna ökade med 43 Mkr och uppgick till 6 250 (6 207) Mkr.

Sedan den 1 januari 2012 upphandlar Svenska Kraftnät dagligen överföringsförluster på elspotmarknaden hos Nord Pool Spot AS i kombination med finansiell pris-säkring på Nasdaq OMX Commodities. Det innebär att priset för den fysiska leveransen av el via avrop på Elspot betalas till gällande områdespris. Samtidigt sker en avräkning av de finansiella kontrakten, vilket innebär att Svenska Kraftnät debiteras/krediteras skillnaden mellan systempris och medelpris på terminskontrakten för leveransperioden.

Under årets första nio månader uppgick kostnaderna för inköp av förlustkraft till 1 115 (814) Mkr. Ökningen beror på den höga överföringen av el från norra till södra Sverige till följd av den goda tillgången på vatten i de nordiska vattenmagasinen. Personalkostnaderna ökade till 285 (249) Mkr, vilket beror på fler anställda jämfört med motsvarande period föregående år.

Balanskraftskostnaderna minskade med 345 Mkr och uppgick till 2 695 (3 040) Mkr.

Avskrivningar på anläggningstillgångar ökade med 42 Mkr och uppgick till 555 (513) Mkr. Ökningen beror på att flera anläggningar har tagits i drift.

Koncernens resultat har påverkats med -83 Mkr avseende nedskrivning av anläggningstillgångar hänförliga till utlandsförbindelsen SwePol Link.

Koncernens finansnetto uppgick till -54 (-30) Mkr. I räntekostnaderna ingår en avsättning på 41 Mkr för indexering av affärsverkets pensionsskuld enligt de tryggningsgrunder som Statens Pensionsverk antagit för affärsverk. Föregående års indexering uppgick till 27 Mkr. Räntekostnaden för lån i Riksgälden har ökat till 19 (16) Mkr jämfört med motsvarande period föregående år.

PERIODENS RESULTAT OCH NYCKELTAL

Rörelseresultatet uppgick till 788 (512) Mkr och koncernens resultat blev 711 (475) Mkr.

Koncernens räntabilitet på justerat eget kapital uppgick till 8,9 (7,0) procent. Enligt regleringsbrevet för 2012 är målet att uppnå en räntabilitet på justerat eget kapital på 6 procent. För helåret 2011 var avkastningen 6,1 procent.

Skuldsättningsgraden uppgick till 28,2 (37,4) procent per 30 september 2012. För helåret 2011 uppgick den till 37,4 procent. I regleringsbrevet för 2012 anges att skuldsättningsgraden får vara högst 80 procent.

05. VERKSAMHETS- OMRÅDEN

KONCERNEN	RÖRELSEINTÄKTER		RÖRELSERESULTAT		INVESTERINGAR	
	JAN-SEP 2012	JAN-SEP 2011	JAN-SEP 2012	JAN-SEP 2011	JAN-SEP 2012	JAN-SEP 2011
MKR						
Överföring på stamnätet	3 765	3 260	826	689	1 571	1 561
Systemansvar – el	3 065	3 251	-78	-224	0	15
Telekom	51	60	23	33	23	16
Systemansvar – naturgas	37	27	0	3	-	-
Avgiftsbelagd verksamhet	8	7	2	3	0	4
Intresseföretag	97	106	0	0	-	-
Beredskapsverksamheten	-	-	15	8	-	-
SUMMA	7 023	6 711	788	512	1 594	1 596

ÖVERFÖRING AV EL PÅ STAMNÄTET

Nätverksamheten omfattar utbyggnad, underhåll och drift av stamnätet i Sverige. Stamnätet består av 400 kV och 220 kV ledningar med stationer samt de utlandsförbindelser som förvaltas av Svenska Kraftnät.

Under årets nio första månader svarade verksamhetsområdet för merparten av koncernens rörelseresultat på 788 Mkr och står för den största delen av investeringarna i koncernen.

Rörelseintäkterna ökade under perioden till 3 765 (3 260) Mkr jämfört med föregående år. De ökade rörelseintäkterna beror på ökad överförd volym (energi) samt på höjningen av effektavgiften med tio procent.

Inmatningen på stamnätet var 91 (84) TWh, medan uttaget var drygt 88 (82) TWh. Energiintäkterna ökade till 1 592 (1 254) Mkr till följd av ökad överföring på stamnätet och höjt energipris. Under samma period ökade kostnaderna för energiersättningen till 364 (343) Mkr. Förhållandet mellan energiintäkterna och energiersättningen beror på var i nätet inmatning och uttag sker. Nettot av dessa poster ökade under perioden, vilket orsakades av periodens inmatnings- och uttagsmönster samt ökad tariffnivå och speglas i de ökade förlustkostnaderna. Sverige var nettoexportör av el under årets första nio månader.

Effektintäkterna uppgick till 1 676 (1 472) Mkr. Förutom höjningen av effektavgiften beror intäktsökningen även på en ökning av de till-

(MKR)	JAN-SEP 2012	JAN-SEP 2011
Rörelseintäkter	3 765	3 260
Rörelsekostnader	-2 939	-2 571
RÖRELSERESULTAT	826	689

fälliga abonnemangen.

Rörelsekostnaderna för verksamhetsgrenen uppgick till 2 939 (2 571) Mkr.

Kostnaderna för förlustkraft uppgick till 1 115 (814) Mkr under de första nio månaderna. Förklaringen till kostnadsökningen är densamma som för intäktsökningen. Hög överföring av el från norra till södra Sverige till följd av god vattentillgång ger upphov till ökade nätförluster, som Svenska Kraftnät kompenserar för genom inköp av s.k. förlustkraft. Volymen upphandlad förlustkraft ökade under årets första nio månader med 54 procent till 2,687 (1,748) TWh. Medelpriset för den upphandlade förlustkraften har dessutom varit högre än under föregående år.

Intäkter från transit var under januari till september något lägre än under motsvarande period föregående år. Intäkterna uppgick till 109 (122) Mkr. Även kostnaderna var lägre och uppgick till 29 (64) Mkr. Det beror på att ENTSO-ITC under andra och tredje kvartalet justerat ned både intäkter och kostnader för oktober till december 2011, vilket påverkat utfallet för 2012.

Rörelseresultatet uppgick till 826 (689) Mkr.

Antalet driftstörningar i stamnätet uppgick under årets första nio månader till 160 (142), varav 3 (8) medförde leveransavbrott. Den energi som därmed inte har levererats till elkunder uppgick till 6,9 (40,1) MWh att jämföra med målet på högst 10 MWh/år. Från 2012 följs även icke levererad effekt upp kvartalsvis. Den uppgick till 23,0 MW under januari till september. Målet för icke levererad effekt är högst 80 MW/år.

SYSTEMANSVAR - EL

Systemansvaret för el innebär ett övergripande ansvar för att den svenska elförsörjningen fungerar driftsäkert. Verksamheten utgörs av dels de åtgärder som Svenska Kraftnät vidtar för att upprätthålla den fysiska momentana balansen i kraftsystemet, dels den balansräkning som syftar till att med ekonomiska incitament styra aktörerna till att vara i balans.

Omsättningen för dessa två delar återspeglar nivån på elpriserna under den aktuella perioden. Därigenom kan bruttomässigt stora skillnader förekomma mellan olika år.

Verksamhetsområdet innefattar även Eiel-kommunikation och den av Svenska Kraftnät upphandlade effektreserven.

(MKR)	JAN-SEP 2012	JAN-SEP 2011
Rörelseintäkter	3 065	3 251
Rörelsekostnader	-3 143	-3 475
RÖRELSERESULTAT	-78	-224

För verksamhetsområdet sjönk rörelseintäkterna till 3 065 (3 251) Mkr under januari till september. Även rörelsekostnaderna minskade till 3 143 (3 475) Mkr. Sammantaget uppvisar verksamhetsgrenen ett underskott.

Under 2012 har kostnaderna för primärreglering uppgått till 243 (383)¹ Mkr och därmed minskat jämfört med samma period föregående år. Det beror främst på skillnader i vattentillgång i vattenmagasinen och kärnkraftverkens tillgänglighet. Under motsvarande period 2011 var vattennivåerna lägre och kärnkraftens tillgänglighet nedsatt. Detta drev kraftigt upp priserna på primärreglering.

Effektreserven upphandlas för perioden 15 november till 15 mars. Intäkterna från de balansansvariga för effektreserven uppgick under årets nio första månader till 101 (43) Mkr. Kostnaderna för effektreserven uppgick till 104 (50) Mkr i koncernen.

Rörelseresultatet blev -78 (-224) Mkr dvs. en ökning med 146 Mkr. I helårsboks slutet 2011 var resultatet -287 Mkr. Förbättringen beror dels på en felperiodisering i årsboks slutet för 2010, som påverkade utfallet första kvartalet 2011 negativt med 51 Mkr. Framför allt är orsaken dock de mycket höga kostnaderna för primärreglering under 2011, vilket ökade rörelsekostnaderna och minskade rörelseresultatet.

Under normaldrift ska frekvensen vara nära 50 Hz och målet är att frekvensen inte ska ligga utanför intervallet 49,90 – 50,10 Hz mer än 6 000 minuter per år. Utfallet under perioden var 8 820 minuter. Föregående år var utfallet 9 472 minuter. Frekvenskvaliteten i Norden har under längre tid haft en negativ trend, vilket föranlett diskussioner om åtgärder inom de nordiska samarbetsgrupperna. Allt större förändringar av flöden, framförallt på förbindelser till och från Norden är en av orsakerna till svårigheterna att hålla frekvensen inom intervallet. Från 2007 har målet överskridits årligen och fortsatta åtgärder planeras.

¹ Föregående år är justerat på grund av ny princip för fördelning av kostnader mellan verksamhetsområde Överföring på stamnät och Systemansvar - el.

TELEKOM

För att styra och övervaka stamnätet för el har Svenska Kraftnät ett landsomfattande telekommunikationsnät. Den kapacitet som överstiger det som Svenska Kraftnät behöver för egen drift hyrs ut till externa kunder, bl.a. svartfiber till teleoperatörer och kraftbolag. De interna intäkterna kommer från verksamhetsområdet Överföring av el på stamnätet.

(MKR)	JAN-SEP 2012	JAN-SEP 2011
Rörelseintäkter		
Externt	51	60
Internt	41	41
SUMMA	92	101
Rörelsekostnader		
Externt	-34	-34
Internt	-35	-34
SUMMA	-69	-68
Rörelseresultat		
Externt	17	26
Internt	6	7
RÖRELSERESULTAT	23	33

Verksamhetsområdets intäkter sjönk till 92 (101) Mkr. Rörelseresultatet försämrades till 23 (33) Mkr.

Under perioden januari – september har investeringarna i telenätet ökat. Det beror främst på att de högre nätinvesteringarna i motsvarande mån påverkar även teleinvesteringarna. Efterfrågan på optisk fiber från kunder har varit svag under perioden. Däremot har flera energibolag hyrt kapacitet genom Svenska Kraftnäts telenät för att koppla ihop olika delar av sina egna telenät.

Tillgängligheten i systemet ska vara minst 99,95 procent mätt på redundanta (dubbla) förbindelser. Utfallet var under perioden 100 procent.

SYSTEMANSVAR - NATURGAS

Systemansvaret för naturgas innebär att Svenska Kraftnät har det övergripande ansvaret för att balansen mellan inmatning och förbrukning av naturgas upprätthålls. Verksamheten utgörs främst av den balansavräkning som med ekonomiska incitament söker styra aktörerna till att vara i balans.

(MKR)	JAN-SEP 2012	JAN-SEP 2011
Rörelseintäkter	37	27
Rörelsekostnader	-37	-24
RÖRELSERESULTAT	0	3

Under perioden uppgick rörelseintäkterna till 37 (27) Mkr. Ökningen beror på att volymer köpt och såld gas har ökat. Verksamhetens kostnader för såld gas ökade till 37 (24) Mkr. Rörelseresultatet blev därmed 0 (3) Mkr. Under perioden har gastrycket varit inom det målsatta intervallet på 44 – 68 bar.

AVGIFTSBELAGD VERKSAMHET

Inom verksamhetsområdet ingår kontoföring av elcertifikat, utfärdande av ursprungsgarantier för el samt uttag av försörjningstrygghetsavgift för naturgas.

Sverige har ett elcertifikatssystem för att främja förnybar elproduktion. Lagen ger producenterna av förnybar el en rättighet att av staten få ett elcertifikat per producerad MWh el. Elcertifikaten kan säljas till elleverantörer och elanvändare, vilka är skyldiga att köpa in elcertifikat motsvarande en viss del av sin försäljning respektive förbrukning.

Svenska Kraftnät ansvarar för att utfärda och kontoföra elcertifikaten och tar för detta ut en avgift som beslutas av regeringen.

(MKR)	JAN-SEP 2012	JAN-SEP 2011
Rörelseintäkter	8	7
Rörelsekostnader	-6	-4
RÖRELSERESULTAT	2	3

Under årets första nio månader uppgick rörelseintäkterna från elcertifikat till 7 (6) Mkr, för avgifter för ursprungsgarantier till 1 (0) Mkr samt för försörjningstrygghetsavgifter till 0 (1) Mkr. Antalet utfärdade elcertifikat uppgick under perioden till 15,2 miljoner, vilket är en ökning med cirka 1,4 miljoner jämfört med motsvarande period föregående år. Under början av året infördes en gemensam elcertifikatmarknad med Norge. Under året har ett antal nya vindkraftanläggningar tagits i drift och kvotpliktig produktion ökat.

Den förnybara elproduktionen var hög under 2011, medan elförbrukningen var förhållandevis låg. Det resulterade i ett lägre

antal annullerade elcertifikat under de första nio månaderna 2012. Överskottet av registrerade elcertifikat ökade till nästan nio miljoner, efter att under flera år legat runt fem miljoner i snitt. Detta har påverkat intäkterna, eftersom avgiftsmodellen bygger på lagerhållning.

Antal utfärdade ursprungsgarantier ökade med knappt 80 miljoner till 103 miljoner, jämfört med föregående år. Under 2012 har ett ökat antal anläggningar anslutit sig till systemet. Verksamhetsområdets rörelseresultat uppgick till 2 (3) Mkr.

INTRESSEFÖRETAG

Svenska Kraftnät har fem intresseföretag i koncernen. Det företag som har störst ekonomisk påverkan är Nord Pool Spot AS.

Svenska Kraftnäts resultatandel i respektive företag tas med i koncernens resultat. Resultatandelarna för perioden januari till september 2012 uppgick till 15 (8) Mkr, varav 8 Mkr är ett resultat av emission i Nord Pool Spot AS med anledning av nya delägare, Ele-ring AS och Litgrid AB.

(MKR)	JAN-SEP 2012	JAN-SEP 2011
Nord Pool Spot AS	15	4
Kraftdragarna AB	0	3
Övriga	0	1
SUMMA	15	8

ELBEREDSKAP OCH SÄKERHET

Beredskapsverksamheten består i att verka för beredskap mot svåra påfrestningar på samhället i fred och finansieras genom anslag från staten. Verksamheten är resultat-mässigt neutral för Svenska Kraftnät.

Under de tre första kvartalen förbrukades anslagsmedel med 97 (106) Mkr. De har främst utnyttjats för planering av övningar och genomförande av utbildningar, drift och underhåll av beredskapsförråd, revision av regelverk, framtagande av verktyg för rapportering och lägesuppföljning, ersättning för installationer av reservverk och gasturbiner samt till förvaltning av verksamheten.

ANSLAGSREDOVISNING FÖR AFFÄRSVERKET	INGÅENDE ÖVER- FÖRINGS BELOPP	ÅRETS TILL- DELNING ENLIGT REGLERINGS- BREV	TOTALT DISPONIBLA MEDEL	UTGIFTER	ÅTERSTÅENDE BELOPP
Utgiftsområde 21					
Energi					
1:10 Elberedskap					
- Anslagspost 1, Elberedskap	28 892	255 000	283 892	-96 854	187 038

06. KASSAFLÖDE

Kassaflödet från den löpande verksamheten före förändring av rörelsekapital eller internt tillförda medel under de tre första kvartalen ökade jämfört med föregående år till 1 388 (1 029) Mkr.

Kassaflödet från den löpande verksamheten uppgick till 2 718 (1 299) Mkr. Förändringen i rörelsekapitalet jämfört med december 2011 beror främst på det höga inflödet av kapacitetsavgifter.

Kassaflödet från investeringsverksamheten uppgick till -1 454 (-1 596) Mkr. Investeringarna i koncernen uppgick till 1 594 (1 596) Mkr och har främst skett inom nätverksamheten. Obetalda investeringar från föregående år har under året blivit betalda, vilket

påverkar kassaflödet negativt.

Kassaflödet från finansieringsverksamheten uppgick till -1 787 (383) Mkr. De räntebärande skulderna minskade under perioden med -1 160 (543) Mkr från 2 850 Mkr till

1 690 Mkr. Den primära orsaken är det höga inflödet av kapacitetsavgifter samt avyttringen av utlandsförbindelsen SwePol Link, vilket inneburit en nettoamortering. Övriga långfristiga skulder minskade med -267 (334) Mkr.

Den totala förändringen av likvida medel under årets nio första månader 2012 var -523 (86) Mkr. Vid periodens slut uppgick de likvida medlen till 210 (456) Mkr.

07. FINANSIELL STÄLLNING

INVESTERINGAR

Koncernens investeringar i anläggningstillgångar under årets första nio månader uppgick till 1 594 (1 596) Mkr.

(MKR)	JAN-SEP 2012	JAN-SEP 2011
Affärsverket		
Nätinvesteringar	2 049	1 511
Optoinvesteringar	20	4
Övriga immateriella investeringar	29	50
AFFÄRSVERKET	2 098	1 565
SWEPOL LINK	0	8
SVENSKA KRAFTNÄT GASTURBINER AB	3	23
VARAV KONCERNIN- TERNT TRANSAKTION ²	-507	-
KONCERNEN	1 594	1 596

För 2012 har riksdagen godkänt en investeringsplan om 3 000 Mkr, exklusive förvärvet av den svenska delen av förbindelsen mellan Sverige och Polen (SwePol Link). För detta förvärv finns ett särskilt bemyndigande från riksdagen.

Under de tre första kvartalen 2012 beslutade Svenska Kraftnätets styrelse att genomföra följande nya investeringar.

> Råbäcken – Ny stamnätsstation på 400 kV för anslutning av Markbygden Vind. Investeringsramen är 128 Mkr och anläggningen ska vara driftsatt 2013.

> Djuptjärn – Ny stamnätsstation på 400 kV för anslutning av Kalix med omnejd. Investeringsramen är 184 Mkr och anläggningen ska vara driftsatt 2015.

> Letsi – Byte av en 400 kV reaktor för reaktiv kompensering. Investeringsramen är 26 Mkr och anläggningen ska vara driftsatt 2013.

> Öresund – Byte av 400 kV-kablar i den äldsta

förbindelsen mellan Helsingborg och Helsingör. Investeringsramen är 360 Mkr och anläggningen ska vara driftsatt 2016.

> Ny 400 kV ledning mellan Skogssäter (Trollhättan) och Stenkullen (Göteborg). Investeringsramen är 630 Mkr och anläggningen ska vara driftsatt 2020.

> Ombyggnad av driftövervakningskommunikationen. Investeringsramen är 283 Mkr och projektet genomförs i etapper men ska vara driftsatt 2016.

> Stadsforsen - Shuntreaktor. Investeringsram är 31 Mkr. Målet är att installera reaktorn i Stadsforsen under 2014.

> Karlsund - Ny 400 kV-station samt ny 220 kV-ledning mellan Karlsund och Lindbacka. Investeringsramen är 308 Mkr. Karlsund är planerad att tas i drift hösten 2015.

> Kungens kurva – Flytt av 220 kV-ledning. Investeringsramen är 28 Mkr. Projektet bekostas av Trafikverket.

> Hagby – Förnyelse av 400 kV ställverk. Investeringsramen är 157 Mkr. Ställverket planeras vara färdigt 2014.

> Tuna - Nytt luftisolerat 400 kV ställverk. Investeringsramen är 117 Mkr. Planeras att tas i drift under 2014.

NETTOSKULD

Nettoskulden, dvs. räntebärande skulder och avsättningar med avdrag för finansiella räntebärande tillgångar, har minskat med 558 Mkr under niomånadersperioden och uppgick till 2 097 (2 674) Mkr. Vid årets ingång var nettoskulden 2 655 Mkr. Den primära orsaken till detta är det höga inflödet av kapacitetsavgifter, vilket inneburit en nettoamortering. Skuldsättningsgraden har påverkats positivt med en minskning i koncernen till 28,2 (37,4) procent. Vid tredje kvartalsboks slutet föregående år var motsvarande siffra 37,4 procent. Regleringsbrevets krav är att Svenska Kraftnät ska ha en skuldsättningsgrad på högst 80 procent.

Förändringen av ej räntebärande långfristiga skulder på 578 Mkr, från 941 till 1 519 Mkr, jämfört med tredje kvartalet i fjol är en följd av att kapacitetsavgifter som inte motsvaras av kostnader för mothandel redovisas såsom skuld i balansräkningen. Per den sista december 2011 har dessa redovisats såsom ej räntebärande långfristig skuld. Ökningen av övriga kortfristiga skulder på 1 206 Mkr, från 398 till 1 604 Mkr, förklaras av högre kapacitetsavgifter under de tre första kvartalen 2012 jämfört med samma period föregående år.

EGET KAPITAL

Eget kapital i koncernen inklusive minoritetsintresse uppgick den 30 september 2012 till 8 446 (7 994) Mkr. Soliditeten i koncernen uppgick till 50,2 (52,2) procent. Avkastningen på justerat eget kapital efter skattemotsvarighet var 8,9 (7,0) procent.

ANTAL ANSTÄLLDA

Den 30 september 2012 hade koncernen 436 (386) heltidsanställda. Vid utgången av 2011 var antalet heltidsanställda 388 personer.

Ökningen beror främst på den ökade investeringsvolymen. Svenska Kraftnät satsar på att skapa en frisk och säker arbetsplats. Målsättningen är att sjukfrånvaron ska understiga 2 procent under året. Till slutet av det tredje kvartalet uppgick den till 1,8 procent, jämfört med 2,1 procent för helåret 2011.

RISKHANTERING

Riskerna i koncernens verksamhet kan delas in i två kategorier, rörelserelaterade respektive finansiellt relaterade. De rörelserelaterade riskerna hanteras av de operativa avdelningarna i koncernen medan den finansiella riskhanteringen sker på koncernnivå i enlighet med av styrelsen fastställd finanspolicy.

Utöver de risker som beskrevs i årsredovisningen för 2011 har risker avseende inköp av förlustkraft i kombination med finansiell prissäkring tillkommit. Dessa risker är bl.a. prisområdesrisk och valutarisk.

08. FINANSIELLA RAPPORTER

RESULTATRÄKNING I SAMMANDRAG FÖR KONCERNEN (MKR)

	JUL-SEP 2012	JUL-SEP 2011	JAN-SEP 2012	JAN-SEP 2011	JAN-DEC 2011
Nätintäkter	1 132	1 053	3 689	3 207	4 441
Systemintäkter - el	619	778	3 074	3 251	4 390
Telekomintäkter	17	26	51	60	88
Systemintäkter - naturgas	12	8	37	27	41
Avgiftbelagd verksamhet	2	2	8	7	10
Statsanslag för elberedskapsverksamheten	27	33	97	106	236
Aktiverat arbete för egen räkning	20	16	67	53	76
SUMMA RÖRELSEINTÄKTER	1 829	1 916	7 023	6 711	9 282
Personalkostnader	-86	-77	-285	-249	-326
Inköp av förlustkraft	-292	-308	-1 115	-814	-1 297
Balanskraftkostnader	-545	-767	-2 695	-3 040	-4 046
Övriga rörelsekostnader	-571	-490	-1 600	-1 591	-2 296
Avskrivning på anläggningstillgångar	-180	-174	-555	-513	-676
SUMMA RÖRELSEKOSTNADER	-1 674	-1 816	-6 250	-6 207	-8 641
Resultat från andelar i intresseföretag	10	2	15	8	9
RÖRELSERESULTAT	165	102	788	512	650
Finansnetto	-14	-27	-54	-30	-42
RESULTAT EFTER FINANSIELLA POSTER	151	75	734	482	608
Skatt på årets resultat	-18	-4	-23	-7	-14
PERIODENS RESULTAT	133	71	711	475	594
RESULTAT HÄNFÖRLIGT TILL:					
Staten	169	58	739	463	581
Minoritetsintressen	-36	13	-28	12	13

BALANSRÄKNING FÖR KONCERNEN (MKR)

TILLGÅNGAR (MKR)	31 SEPTEMBER 2012	31 SEPTEMBER 2011	31 DECEMBER 2011
ANLÄGGNINGSTILLGÅNGAR			
Immateriella anläggningstillgångar	305	298	308
Materiella anläggningstillgångar	12 957	11 466	12 465
Andelar i intresseföretag	87	87	91
Långfristiga fordringar	1	-	-
Skattefordran	-	14	14
SUMMA ANLÄGGNINGSTILLGÅNGAR	13 350	11 865	12 878
OMSÄTTNINGSTILLGÅNGAR			
Varulager	84	86	86
Kortfristiga fordringar	628	658	915
Förutbetalda kostnader och upplupna intäkter	550	650	929
Likvida medel	210	456	733
SUMMA OMSÄTTNINGSTILLGÅNGAR	1 472	1 850	2 663
SUMMA TILLGÅNGAR	14 822	13 715	15 541
EGET KAPITAL OCH SKULDER			
EGET KAPITAL HÄNFÖRBART TILL STATEN			
Statskapital	600	600	600
Övrigt tillskjutet kapital	3 314	3 314	3 314
Balanserade vinstmedel	4 499	4 020	4 140
STATENS KAPITAL	8 413	7 934	8 054
MINORITETSINTRESSEN	600	600	600
SUMMA EGET KAPITAL	8 446	7 994	8 115
LÅNGFRISTIGA SKULDER			
Räntebärande skulder	1 690	2 515	2 768
Ej räntebärande skulder	1 519	941	1 794
Uppskjuten skatt	43	43	40
Avsatt till pensioner	617	533	537
SUMMA LÅNGFRISTIGA SKULDER	3 869	4 032	5 139
KORTFRISTIGA SKULDER			
Räntebärande skulder	-	82	82
Leverantörsskulder	375	383	1 277
Övriga skulder	1 604	398	139
Upplupna kostnader och förutbetalda intäkter	528	826	789
SUMMA KORTFRISTIGA SKULDER	2 507	1 689	2 287
SUMMA EGET KAPITAL OCH SKULDER	14 822	13 715	15 541

KASSAFLÖDEANALYS I SAMMANDRAG FÖR KONCERNEN (MKR)

	JAN-SEP 2012	JAN-SEP 2011	JAN-DEC 2011
Rörelseresultat	788	512	650
Justering för poster som inte ingår i kassaflödet			
Avskrivningar	555	513	676
Övriga poster	81	43	-79
Erhållen ränta	2	-	-
Erlagd ränta	-33	-34	-46
Betald skatt	-5	-5	-12
KASSAFLÖDE FRÅN LÖPANDE VERKSAMHETEN FÖRE FÖRÄNDRING AV RÖRELSEKAPITAL	1 388	1 029	1 189
Förändring av rörelsekapital	1 330	270	-133
KASSAFLÖDE FRÅN LÖPANDE VERKSAMHETEN	2 718	1 299	1 056
INVESTERINGSVERKSAMHETEN			
Investeringar i anläggningstillgångar	-1 928	-1 596	-2 229
Förändring av långfristig fordran	-1	0	0
Försäljning av anläggningstillgångar	475	0	0
KASSAFLÖDE FRÅN INVESTERINGSVERKSAMHETEN	-1 454	-1 596	-2 229
FINANSIERINGSVERKSAMHETEN			
Erhållen utdelning	18	3	3
Förändring av räntebärande skulder	-1 160	543	796
Förändring av övriga långfristiga skulder	-267	334	1 234
Förändring av övriga kortfristiga skulder	-	-	-
Förskott från kunder	0	2	2
Utdelning	-378	-499	-499
KASSAFLÖDE FRÅN FINANSIERINGSVERKSAMHETEN	-1 787	383	1 536
ÅRETS KASSAFLÖDE	-523	86	363

INKOMSTITTEL, TKR

BELOPP ATT LEVERERA

INLEVERERAT BELOPP

2116 Affärsverkets inlevererade utdelning och inleverans av motsvarighet till statlig skatt	378 000	378 000
---	---------	---------

FINANSIELLA NYCKELTAL FÖR KONCERNEN

	JAN-SEP 2012	JAN-SEP 2011	JAN-DEC 2011
Räntabilitet på justerat eget kapital efter skatt (12 månader rullande)	8,9 %	7,0 %	6,1 %
Räntabilitet på sysselsatt kapital (12 månader rullande)	9,4 %	7,5 %	6,5 %
Soliditet	50,2 %	52,2 %	45,6 %
Rörelsemarginal	11,2 %	7,6 %	7,0 %
Nettovinstmarginal efter skatt	7,5 %	5,2 %	4,8 %
Kapitalomsättningshastighet (12 månader rullande)	67,0 %	75,4 %	64,6 %
Skuldsättningsgrad	28,2 %	37,4 %	37,4 %
Självfinansieringsgrad	1	0,7	0,6
Räntetäckningsgrad (12 månader rullande)	13,1	14,5	13,9
Internt tillförda medel (Mkr)	1 388	1 029	1 189
Nettoskuld (Mkr)	2 097	2 674	2 655
Investeringar (Mkr)	1 594	1 596	2 771

FÖRÄNDRING I EGET KAPITAL FÖR KONCERNEN (MKR)

	31 SEPTEMBER 2012	31 SEPTEMBER 2011	31 DECEMBER 2011
INGÅENDE EGET KAPITAL	8 115	8 019	8 019
Omräkningsdifferens	-2	-1	1
Utdelning	-378	-499	-499
Årets resultat	711	475	594
UTGÅENDE EGET KAPITAL	8 446	7 994	8 115

09. AFFÄRSVERKET SVENSKA KRAFTNÄT (MODERFÖRETAGET)

Rörelsens intäkter för januari – september 2012 uppgick till 6 823 (6 513) Mkr, varav 14 (50) Mkr utgjorde försäljning till koncernföretag. Resultat efter finansiella poster blev 757 (431) Mkr.

Affärsverkets investeringar i immateriella och materiella anläggningstillgångar uppgick under perioden till 2 098 (1 565) Mkr. Lik-

vida medel uppgick vid utgången av perioden till 146 (374) Mkr.

Affärsverket finansierar verksamheten med eget kapital och lån hos Riksgälden. Den 30 september 2012 uppgick eget kapital till 8 209 (7 717) Mkr och upplåningen till 1 690 (1 857) Mkr. De totala tillgångarna var 14 539 (12 260) Mkr.

MODERFÖRETAGETS RESULTATRÄKNING (MKR)

	JUL-SEP 2012	JUL-SEP 2011	JAN-SEP 2012	JAN-SEP 2011	JAN-DEC 2011
Nätintäkter	1 077	965	3 481	3 008	4 163
Systemintäkter – el	610	778	3 082	3 252	4 391
Telekomintäkter	17	26	51	60	88
Systemintäkter – naturgas	12	8	37	27	41
Avgiftbelagd verksamhet	2	2	8	7	10
Elberedskap	27	33	97	106	236
Aktiverat arbete för egen räkning	20	16	67	53	76
SUMMA RÖRELSEINTÄKTER	1 765	1 828	6 823	6 513	9 005
Personalkostnader	-85	-76	-284	-248	-326
Inköp av förlustkraft	-290	-306	-1 100	-805	-1279
Köpt balanskraft	-547	-768	-2 696	-3 044	-4 051
Övriga rörelsekostnader	-486	-483	-1 508	-1 576	-2 272
Avskrivningar	-157	-137	-456	-401	-520
SUMMA RÖRELSEKOSTNADER	-1 565	-1 770	-6 044	-6 074	-8 448
RÖRELSERESULTAT	200	58	779	439	557
Finansnetto	-11	-16	-22	-8	-12
RESULTAT EFTER FINANSIELLA POSTER	189	42	757	431	545

**MODERFÖRETAGETS
BALANSRÄKNING (MKR)**

	31 SEPTEMBER 2012	31 SEPTEMBER 2011	31 DECEMBER 2011
Immateriella anläggningstillgångar	305	298	308
Materiella anläggningstillgångar	12 754	10 081	11 109
Finansiella anläggningstillgångar	180	192	180
Varulager	2	4	2
Kortfristiga fordringar	1 152	1 311	1 793
Likvida medel	146	374	700
TILLGÅNGAR	14 539	12 260	14 092
Bundet eget kapital	3 914	3 914	3 914
Fritt eget kapital	4 295	3 803	3 916
TOTALT EGET KAPITAL	8 209	7 717	7 830
Avsättningar räntebärande	617	533	537
Långfristiga räntebärande skulder	1 690	1 857	2 131
Långfristiga ej räntebärande skulder	1 519	600	1 463
Kortfristiga ej räntebärande skulder	2 504	1 553	2 131
SUMMA SKULDER	6 330	4 543	6 262
EGET KAPITAL OCH SKULDER	14 539	12 260	14 092
STÄLLDA SÄKERHETER	INGA	Inga	Inga
ANSVARFÖRBINDELSER	INGA	Inga	Inga

10. REDOVISNINGSPRINCIPER

Delårsrapporten har upprättats i enlighet med förordningen (2000:605) om årsredovisning och budgetunderlag, anslagsförordningen (2011:223) och årsredovisningslagen (1995:1554).

Delårsrapporten har upprättats enligt samma redovisningsprinciper som årsredovisningen för år 2011.

Denna delårsrapport har inte granskats av Riksrevisionen.

11. STYRELSENS INTYG

Styrelsen har den 21 februari 2010 delegerat till generaldirektören att lämna Svenska Kraftnäts delårsrapporter. Jag intygar att delårsrapporten ger en rättvisande bild av verksamhetens kostnader, intäkter samt myndighetens och koncernens ekonomiska ställning.

Sundbyberg den 16 november 2012

Mikael Odenberg
GENERALDIREKTÖR
