

JANUARI–SEPTEMBER
2010:

ÖVERFÖRINGEN PÅ
STAMNÄTET ÖKADE MED
DRYGT 4 PROCENT

–

PERIODENS RESULTAT
UPPGICK TILL
586 (403) MKR

–

INVESTERINGARNA
UPPGICK TILL
768 (980) MKR

–

DEN HALVA
ÄGARANDELEN
I NORD POOL ASA
SÅLDES I MAJ 2010



5. INNEHÅLL

5	01. GENERALDIREKTÖRENS KOMMENTAR	21	09. RESULTAT
		21	Resultaträkning i sammandrag för koncernen
6	02. KONCERNÖVERSIKT	22	Balansräkning för koncernen
		23	Kassaflödesanalys i sammandrag för koncernen
8	03. RÖRELSENS INTÄKTER OCH RESULTAT	24	Finansiella nyckeltal för koncernen
		24	Förändring i eget kapital för koncernen
11	04. UTVECKLING PER VERKSAMHETSOMRÅDEN		
		25	10. MODERFÖRETAGETS RESULTAT- OCH BALANSRÄKNING
16	05. KASSAFLÖDE		
		25	Moderföretagets resultaträkning
17	06. FINANSIELL STÄLLNING	26	Moderföretagets balansräkning
18	07. RISKHANTERING OCH REDOVISNINGSPRINCIPER	27	11. STYRELSENS FÖRSÄKRAN
20	08. MODERFÖRETAGET AFFÄRSVERKET SVENSKA KRAFTNÄT		

01. GENERALDIREKTÖRENS KOMMENTAR

Tredje kvartalets resultat uppgick till 131 Mkr jämfört med 163 Mkr föregående år. Överföringen på stamnätet ökade med åtta procent under kvartalet och elpriserna steg, vilket medförde att rörelseintäkterna inom verksamhetsområdet Systemansvar el ökade med drygt 350 Mkr. Kvartalets rörelsemarginal uppgick till 7,8 procent jämfört med 10,6 procent för motsvarande kvartal 2009.

Resultatet för årets första nio månader uppgick till 586 Mkr, vilket är 183 Mkr högre än föregående år. Vid årsskiftet höjde Svenska Kraftnät stamnätstariffen – främst p.g.a. behovet att kompensera för ökade kostnader för förlustkraft och energiersättning.

Stora prisskillnader mellan de nordiska elområdena har lett till att årets flaskhalsintäkter har ökat med 184 Mkr. Kärnkraftverkens driftproblem och den gångna vinterns höga elpriser gav återverkningar på Svenska Kraftnäts ekonomi främst under det första kvartalet. De höga elpriserna innebar att Svenska Kraftnäts kostnader för regleråtgärder (den s.k. primärregleringen) ökade. Kärnkraftens produktionsproblem medförde också att Svenska Kraftnät i ökad utsträckning tvingades att mothandla för stamnätets räkning under vintermånaderna. Detta försämrade resultatet med drygt 100 Mkr.

Vid årsskiftet började ett nytt avtal för upphandling av nätförluster att gälla. I det nya avtalet baseras kostnaderna för förlustkraft på rådande finansiella elpriser för aktuell period. Svenska Kraftnät bär risken när det svenska elpriset avviker från Nord Pool Spots systempris men får också flaskhalsintäkter när prisområdesskillnader uppstår. Under året har förlustkraften upphandlats till ett pris som understiger det genomsnittliga områdespriset för Sverige. Det tidigare gällande avtalet var dock mycket förmånligt, varför verkets sammantagna kostnader för förlustkraft har varit ca 340 Mkr eller 60 procent högre än under motsvarande period 2009.

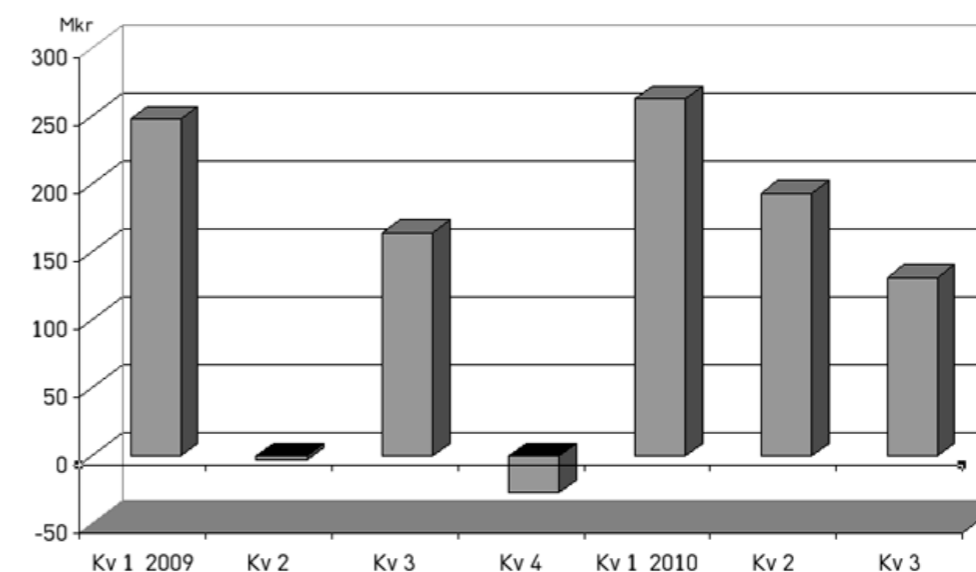
Den högsta elförbrukningen under vintern inträffade den 8 januari, då det under en timme förbrukades 25 400 MW. Den hittills högsta elförbrukningen är 27 000 MW och inträffade den 5 februari 2001.

Driftsäkerheten har fortsatt varit mycket god under niomånadersperioden. Vi har haft 10 (10) driftstörningar som medfört leveransavbrott för elkunder. Den energi som inte har levererats uppgick till 4,9 (1,3) MWh.

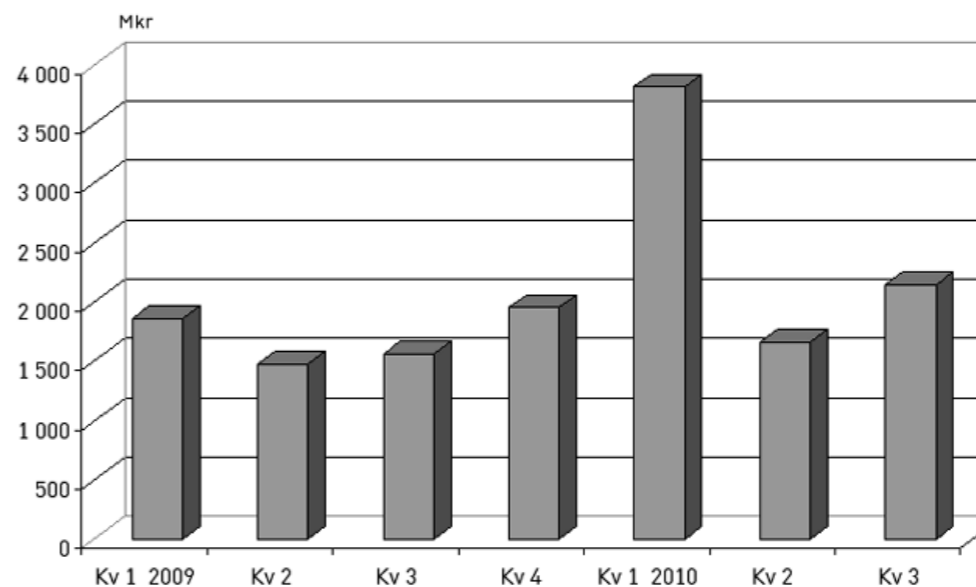
Sundbyberg i november 2010

Mikael Odenberg

RESULTAT PER KVARTAL (MKR)



RÖRELSENS INTÄKTER (MKR)



02. KONCERNÖVERSIKT

6

RÖRELSEINTÄKTER PER VERKSAMHETSOMRÅDE (MKR)	JUL-SEP 2010	JUL-SEP 2009	JAN-SEP 2010	JAN-SEP 2009	JAN-DEC 2009
Överföring på stamnätet	985	767	3 141	2 317	3 148
Systemansvar - el	1 092	739	4 284	2 403	3 351
Telekom - externt	22	16	52	53	69
Telekom - internt	14	14	41	41	54
Systemansvar - naturgas	10	18	35	46	57
Avgiftsbelagd verksamhet	3	1	6	5	6
Beredskapsverksamheten	29	21	88	77	220
Segmentseliminering	-14	-14	-41	-41	-54
SUMMA	2 141	1 562	7 606	4 901	6 851

RÖRELSERESULTAT PER VERKSAMHETSOMRÅDE (MKR)	JUL-SEP 2010	JUL-SEP 2009	JAN-SEP 2010	JAN-SEP 2009	JAN-DEC 2009
Överföring på stamnätet	193	146	556	308	256
Systemansvar - el	-49	4	-14	50	60
Telekom - externt	12	8	19	21	25
Telekom - internt	2	4	7	8	11
Systemansvar - naturgas	1	2	5	1	3
Avgiftsbelagd verksamhet	2	0	3	2	2
Beredskapsverksamheten	0	0	0	0	0
Intresseföretag	5	2	19	24	31
SUMMA	166	166	595	414	388
Periodens resultat	131	163	586	403	375

7

NYCKELTAL	JAN-SEP 2010	JAN-SEP 2009	JAN-DEC 2009
Rörelsemarginal	7,8%	8,4%	5,7%
Räntabilitet på justerat eget kapital efter skatt*	6,2%	12,1%	4,3%
Räntabilitet på sysselsatt kapital*	6,8%	13,8%	4,5%
Nettovinstmarginal, efter schablonskatt	5,7%	6,1%	4,0%
Eget kapital (Mkr)	7 832	7 521	7 501
Balansomslutning (Mkr)	11 709	11 282	11 654

* 12 månader rullande

03. RÖRELSENS INTÄKTER OCH RESULTAT

TREDJE KVARTALET 2010

Svenska Kraftnät koncernens rörelseintäkter ökade med 579 Mkr jämfört motsvarande period 2009. Intäkterna från verksamhetsområdet Överföring på stamnätet ökade med 218 Mkr. De högre intäkterna beror främst på ökad överföring på stamnätet med 8 procent under perioden och den höjda stamnätstariiffen för 2010. Flaskhalsintäkterna minskade under tredje kvartalet och uppgick till 41 Mkr jämfört med 130 Mkr samma period 2009. Konjunkturuppgången i Sverige har lett till ökad elanvändning främst inom industrin. Under sommarmånaderna steg elpriserna vilket ledde till ökade intäkter för Svenska Kraftnätets för såld regler- och balanskraft som ingår i verksamhetsområdet Systemansvar el med 353 Mkr.

Koncernens rörelsekostnader ökade med 582 Mkr vilket främst hänförs till ökade kostnader för balanskraft med 390 Mkr, högre kostnader för förlustkraft med 43 Mkr och energiersättning till kärnkraftverken med 53 Mkr som ökade sin produktion under perioden.

Resultat från andelar i intresseföretag uppgick till 5 Mkr under tredje kvartalet 2010 vilket är 3 Mkr bättre än motsvarande period 2009 trots att Nord Pool ASA inte ingår i koncernen detta kvartal.

Tredje kvartalets rörelseresultat uppgick till 166 Mkr, vilket lika med samma kvartal i följ. Rörelsemarginalen blev 7,8 procent och var 2,8 procentenheter lägre än 2009.

Koncernens finansnetto blev -34 Mkr, som var 32 Mkr sämre än tredje kvartalet 2009 och förklaras av en avsättning på 31 Mkr för ny skuldberäkning av affärsverkets pensionskuld.

Periodens resultat för koncernen uppgick till 131 Mkr jämfört med 163 Mkr det tredje kvartalet 2009.

ÅRETS FÖRSTANIO MÅNADER 2010

Rörelseintäkterna för Svenska Kraftnät koncernen ökade med 2 705 Mkr under årets första nio månader 2010 jämfört med föregående år och uppgick till 7 606 Mkr. De högre rörelseintäkterna beror främst på den kalla väderleken som var under årets tre första månader. De höga elpriserna under första kvartalet ledde till ökade intäkter för såld regler- och balanskraft med 1 670 Mkr. Under andra kvartalet minskade elpriserna och intäkter för såld regler- och balanskraft sjönk med 130 Mkr. Tredje kvartalet steg elpriserna åter igen vilket ledde till att intäkterna för såld regler- och balanskraft ökade med drygt 350 Mkr. Sammantaget för hela niomånadersperioden ökade intäkterna således för såld regler- och balanskraft med 1 892 Mkr.

Flaskhalsintäkterna uppgick till 380 Mkr under årets första nio månader, en ökning med 184 Mkr främst på grund av den turbulenta vintern med stora prisskillnader mellan de nordiska prisområdena.

Rörelsens kostnader ökade med 2 519 Mkr och uppgick till 7 030 Mkr. På grund av de högre elpriserna ökade kostnaderna för köpt regler- och balanskraft, på motsvarande sätt som intäkterna, med totalt 1 866 Mkr.

Sedan den 1 januari 2010 har Svenska Kraftnät ett nytt avtal om inköp av förlustkraft, som baseras på de finansiella elpriser som är gällande för prisområde Sverige för den aktuella perioden. För perioden januari-september 2010 steg kostnaderna med 338 Mkr till 921 Mkr. Genom det nya avtalet exponeras Svenska Kraftnät vid inköp av förlustkraft för den s.k. prisområdesrisken. Om prisområdesrisken ökar så ökar dock med stor sannolikhet även Svenska Kraftnätets flaskhalsintäkter. Det innebär att det för år 2010 finns en naturlig hedge för prisområdesrisken. Detta förhållande gäller också

för årets första nio månader, då flaskhalsintäkterna uppgick till drygt 260 Mkr mer än den förväntade nivån.

Periodens kostnader för mothandel uppgick till 132 Mkr, vilket är en ökning med 88 Mkr jämfört med föregående år. Det var som framför allt på grund av extrema driftsituationer under några dagar i januari som Svenska Kraftnät vidtog åtgärder som ökade kostnaderna med närmare 100 Mkr.

På grund av de höga priserna för vattenkraft har kostnaderna för den fysiska balansregleringen eller så kallad primärreglering ökat markant under perioden från april till augusti. För hela niomånadersperioden har kostnaderna uppgått till 351 (241) Mkr.

Koncernens resultat från andelar i intresseföretag blev 19 Mkr jämfört med 24 Mkr motsvarande period 2009. I maj 2010 avyttrades aktieinnehavet i intresseföretaget Nord Pool ASA, som har störst påverkan på Svenska Kraftnätets resultat, till Nasdaq OMX, vilket förklarar den minskade resultatpåverkan.

Rörelseresultatet för januari-september uppgick till 595 (414) Mkr, vilket gav en rörelsemarginal på 7,8 (8,4) procent.

Koncernens finansnetto uppgick till -5 Mkr och var 1 Mkr bättre än föregående år. I finansnettot ingår en realisationsvinst vid avyttring av aktier i intresseföretaget Nord Pool ASA på 34 Mkr. I räntekostnaderna ingår en avsättning för indexering av affärsverkets pensionskuld enligt nya trygghandgrunder som Statens pensionsverk antagit för affärsverk på 31 Mkr.

Koncernens resultat för de första nio månaderna 2010 blev 586 Mkr, en ökning med 183 Mkr jämfört med samma period 2009.

Nettovinstmarginalen med avdrag för schablonskatt uppgick till 5,7 procent, vilket var en minskning med 0,4 procentenheter

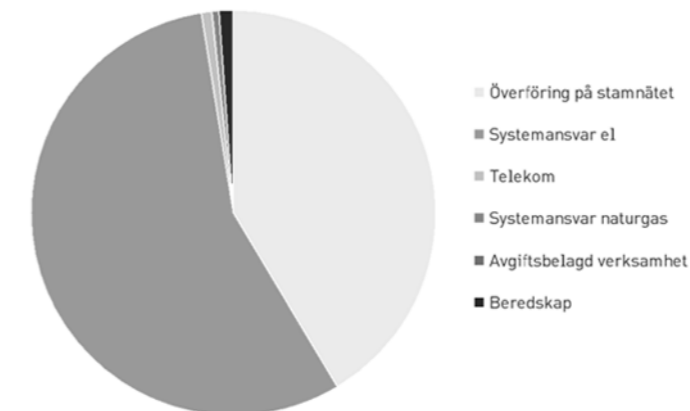
jämfört med 2009.

Koncernens avkastning på justerat eget kapital för de tolv senaste månaderna uppgick till 6,2 (12,1) procent. Enligt regleringsbrevet för år 2010 är målet att uppnå en räntabilitet på justerat eget kapital på 6 procent. Vid utgången av 2009 var avkastningen 4,3 procent.

04. UTVECKLING PER VERKSAMHETSOMRÅDEN

»ÖVERFÖRINGEN PÅ STAMNÄTET ÖKADE MED DRYGT 4 PROCENT«

ANDEL AV RÖRELSEINTÄKTER:



ÖVERFÖRING PÅ STAMNÄTET

Svenska Kraftnäts nätverksamhet omfattar utbyggnad, underhåll och drift av stamnätet i Sverige som består av 220 kV och 400 kV ledningar med stationer samt de utlandsförbindelser som förvaltas av Svenska Kraftnät, inklusive SwePol Link.

Under perioden januari–september 2010 svarade Överföring på stamnätet för 41,3 procent av koncernens rörelseintäkter och 93 procent av koncernens rörelseresultat..

(MKR)	JAN-SEP 2010	JAN-SEP 2009
Rörelseintäkter	3 141	2 317
Rörelsekostnader	-2 585	-2 009
RÖRELSERESULTAT	556	308

Rörelseintäkterna för de första nio månaderna steg med 824 Mkr jämfört med föregående år. De högre rörelseintäkterna kan hänföras till ökade flaskhalsintäkter, som hittills under året har uppgått till 380 (196) Mkr och höjningen av nättariffen som gjordes vid årsskiftet.

Rörelsekostnaderna uppgick till 2 585 Mkr, vilket är 576 Mkr högre än föregående år.

Kostnaderna för inköp av förlustkraft, energisättning och motköp ökade under de första nio månaderna 2010 jämfört med föregående år med drygt 600 Mkr.

Rörelseresultatet uppgick till 556 Mkr, vilket är 248 Mkr högre än föregående år. Rörelsemarginalen för verksamhetsgrenen ökade under perioden och uppgick per 30 september 2010 till 17,7 procent. Det är 4,4 procentenheter högre än föregående år.

Under första kvartalet 2010 beslutade Svenska Kraftnäts styrelse att bygga två nya 400 kV- förbindelser mellan Forsmark och Råsten i Uppland och mellan Stenkullen och Lindome utanför Göteborg.

Andra kvartalet beslutade styrelsen att genomföra följande framtida investeringar:

- > Förberedelse för ny 400 kV-station i Råsten, Uppland
- > Förnyelse av 400 kV-station i Hallsberg, Närke
- > Topplinbyte på sträckan Stornorrfors (Umeå) - Hjälta (Sollefteå)
- > Ny 220 kV-kabelförbindelse Danderyd - Järva i norra Stockholm
- > Ny 400 kV-kabelförbindelse Skanstull - Örby i södra Stockholm

Vid styrelsemötet i augusti beslutades om förnyelse av 400 kV ledningen för sträckan Stackbo (Gästrikland) – Finnböle – Hamra (Uppland) och ersättning av en havererad 400 kV reaktor i Alvesta i Småland.

Under våren 2010 vände den tidigare trenden med minskad överföring på stamnätet. Sedan april i år har den inmatade energin överstigit motsvarande månad året innan. Under andra kvartalet 2010 var uppgången 10 procent jämfört med motsvarande period 2009 och det tredje kvartalet var ökningen knappt nio procent. Konjunkturupp-gången i landet visar sig i ökad elanvändning inom främst industrin. Efter vinterns produktionsproblem stabiliserades kärnkraftverkens produktion men under hösten har flertalet återigen varit ur drift.

Inmatningen på stamnätet under årets nio första månader 2010 blev drygt fyra procent högre jämfört med 2009. Vattenkraftproduktionen har varit något över föregående år medan inmatning från kärnkraftverken varit nivå med motsvarande period 2009. Importen av el från Danmark och Tyskland var knappt 4 TWh eller ca tre gånger större än föregående år.

Uttaget från stamnätet i norra Sverige har ökat under årets nio första månader med ca 30 procent jämfört med föregående år. Uttaget i södra Sverige var något mer i år jämfört med 2009. De höga elpriserna och lågkonjunkturen under första kvartalet dämpade hela landets elförbrukning och volymmässigt mest i Mellansverige och i södra Sverige.

På stamnätet uppgick antalet driftstörningar under januari–september 2010 till 177 (121) stycken, varav 10 (10) medförde leveransavbrott för elkunder. Den energi som därmed inte har levererats till elkunder uppgick till 4,9 (1,3) MWh.

SYSTEMANSVAR – EL

Till systemansvaret hör den fysiska regleringen av landets elbalans och finansiell avräkning av balansansvariga aktörers obalanser (balanskraft). Systemansvaret omfattar därtill även Ediel-kommunikation och den av Svenska Kraftnät upphandlade effektreserven.

(MKR)	JAN-SEP 2010	JAN-SEP 2009
Rörelseintäkter	4 284	2 403
Rörelsekostnader	-4 289	-2 353
RÖRELSERESULTAT	-14	50

Inom verksamhetsområdet ökade såväl rörelseintäkterna 4 284 (2 403) Mkr som rörelsekostnaderna 4 298 (2 353) Mkr. Den höga omsättningen på balanskraften beror främst på den kalla väderleken under den gångna vintern med höga pristoppar vissa dagar och ett generellt högt elpris dessa månader.

De höga elpriserna har även medfört att Svenska Kraftnäts fysiska balansreglering (den s.k. primärregleringen) inom verksamhetsområdet uppgått till 351 Mkr jämfört med 241 Mkr för 2009.

Intäkterna från de balansansvariga för den årliga statliga effektreserven som sträcker sig till den 15 mars uppgick till 37 (48) Mkr. Leveranserna för effektreserven har upphandlats på ettåriga avtal för den gångna vintern och inköpskostnaderna för effektreserven uppgick slutgiltigt till 42 (47) Mkr i koncernen.

Rörelseresultatet uppgick till -14 (50) Mkr. Det försämrade resultatet beror framför allt på de högre elpriserna som leder till högre kostnader för primärreglering. Rörelsemarginalen blev -0,3 procent, vilket är 2,4 procentenheter lägre jämfört med föregående år.

TELEKOM

För att styra och övervaka stamnätet för el har Svenska Kraftnät ett landsomfattande telekommunikationsnät från Malmö i söder till Ritsem i norr.

(MKR)	JAN-SEP 2010	JAN-SEP 2009
Rörelseintäkter		
Externt	52	53
Internt	41	41
SUMMA	93	94
Rörelsekostnader		
Externt	-33	-32
Internt	-34	-33
SUMMA	-67	-65
Rörelseresultat		
Externt	19	21
Internt	7	8
RÖRELSERESULTAT	26	29

Telekommunikationsnätet hade under första kvartalet 2010 störningar i Norrlands

inland, men i slutet av mars var fibernätet åter i funktion sedan kylan avklingat och därmed också driftstörningarna. För närvarande pågår en utredning som bl.a. syftar till att klarlägga de bakomliggande orsakerna till dessa problem. Kylan i sig har aldrig tidigare lett till störningar på detta sätt och systemet är dimensionerat för att klara lägre temperaturer än de som uppträdde den gångna vintern. Av framkomna resultat tyder mycket på att felet beror på en kombination av felaktig hantering av topplinan vid montering och fukt efterföljt av stark kyla.

Verksamhetsområdets rörelseintäkter uppgick till 93 (94) Mkr. Intäkterna består dels av intäkter från externa kunder, dels av intäkter (beräknade enligt schablon) från verksamhetsområdet Överföring på stamnätet. De interna intäkterna från verksamhetsområdet Överföring på stamnätet blev 41 (41) Mkr. De externa intäkterna uppgick till 52 (53) Mkr. Rörelseresultatet uppgick till 26 Mkr, en nedgång med 3 Mkr som beror på ökade kostnader för underhåll efter vinterns problem jämfört med samma period 2009.

Som en del av verksamhetsområdet ingår den externa optoverksamheten. Den verksamheten omsatte 41 (49) Mkr och rörelseresultatet uppgick till 22 (33) Mkr.

SYSTEMANSVAR – NATURGAS

Systemansvaret för naturgas innebär framför allt att Svenska Kraftnät ser till att det är balans mellan inmatning och förbrukning av gas.

(MKR)	JAN-SEP 2010	JAN-SEP 2009
Rörelseintäkter	35	46
Rörelsekostnader	-30	-45
RÖRELSERESULTAT	5	1

Under perioden januari–september 2010 uppgick rörelseintäkterna till 35 Mkr och var 11 Mkr lägre jämfört med föregående år eftersom avgifterna har sänkts.

Verksamhetens kostnader för såld gas minskade tack vare lägre inköpspris och de totala kostnaderna uppgick till 30 (45) Mkr. Rörelseresultatet blev därmed positivt och uppgick till 5 (1) Mkr.

AVGIFTSBELAGD VERKSAMHET

Inom verksamhetsområdet ingår kontoföring av elcertifikat, utfärdande av ursprungsgarantier avseende förnybar el och högeffektiv

kraftvärmeel samt uttag av försörjnings-trygghetsavgift för naturgas.

År 2003 införde Sverige ett elcertifikats-system för att främja förnybar elproduktion i Sverige. Lagen ger producenterna av förnybar el en rättighet att av staten få ett elcertifikat per producerad MWh el. Elcertifikaten kan säljas till elleverantörer/elanvändare, vilka är skyldiga att köpa in elcertifikat motsvarande en viss del av sin försäljning respektive förbrukning.

Svenska Kraftnät ansvarar för att utfärda och kontoföra elcertifikaten och tar för detta ut en avgift vars storlek bestäms av regeringen.

(MKR)	JAN-SEP 2010	JAN-SEP 2009
Rörelseintäkter	6	5
Rörelsekostnader	-3	-3
RÖRELSERESULTAT	3	2

För perioden januari–september 2010 bestod rörelseintäkterna av elcertifikat till 5 (5) Mkr och 1 (0) Mkr för försörjningstrygghetsavgifter. Antalet registrerade elcertifikat var oförändrat mellan åren. Verksamhetsområdet rörelseresultat uppgick till 3 (2) Mkr

INTRESSEFÖRETAG

Svenska Kraftnät har numera fem intresseföretag i koncernen sedan aktierna i Nord Pool ASA såldes till Nasdaq OMX i maj 2010. Nord Pool ASA ingår i koncernens resultat till och med 31 maj 2010. De företag som har störst påverkan på resultatet därefter är Nord Pool Spot AS och Kraftdragarna AB.

Svenska Kraftnäts resultatandel i respektive företag tas med i koncernens resultat och resultatandelarna för niomånadersperioden januari–september 2010 uppgick till 19 (24) Mkr. Resultatminskningen beror på att Nord Pool ASA inte ingår de fyra sista månaderna efter försäljningen i maj 2010.

(MKR)	JAN-SEP 2010	JAN-SEP 2009
Nord Pool ASA	9	17
Nord Pool Spot AS	3	4
Kraftdragarna AB	5	2
Övriga	2	1
SUMMA	19	24

FÖRMÅGA I SAMHÄLLSVIKTIG VERKSAMHET ATT MOTSTÅ ALLVARLIGA STÖRNINGAR – BEREDSKAP

Beredskapsverksamheten består i att verka för beredskap mot svåra påfrestningar på samhället i fred och finansieras genom anslag från staten. Verksamheten är resultatmässigt neutral för Svenska Kraftnät.

Under de tre första kvartalen 2010 förbrukades anslagsmedel med 88 (76) Mkr. De har främst utnyttjats för ersättning till beredskapsreserven, inköp av en simulator för driftutbildning, kompletteringsutbildning av elmontörer, renovering av bandvagnar samt drift och underhåll av beredskapsförråd.

ANSLAGSREDOVISNING FÖR AFFÄRSVERKET	INGÅENDE ÖVERFÖ- RINGS BELOPP	ÅRETS TILL- DELNING ENLIGT REGLERINGS- BREV	TOTALT DISPONIBLA MEDEL	UTGIFTER	ÅTERSTÅENDE BELOPP
Utgiftsområde 06					
Försvar och samhällets krisberedskap					
2:04 Krisberedskap					
- Anslagspost 3, Elberedskapsåtgärder	31 995		31 995	0	31 995
Utgiftsområde 21					
Energi					
1:12 Elberedskap					
- Anslagspost 1, Elberedskap	0	250 000	250 000	-87 635	162 365
SUMMA	31 995	250 000	281 995	-87 635	194 360

05. KASSAFLÖDE

Kassaflödet från den löpande verksamheten före förändring av rörelsekapital eller internt tillförda medel under perioden januari–september 2010 ökade jämfört med föregående år med 185 Mkr till 1 053 Mkr.

Kassaflödet från den löpande verksamheten uppgick till 839 (818) Mkr. Förändringen i rörelsekapitalet beror främst på lägre leverantörsskulder per den 30 september 2010 jämfört med motsvarande period 2009.

Kassaflödet från investeringsverksamheten uppgick netto till -647 (-980) Mkr. Investeringarna uppgick 768 (980) Mkr och har främst skett inom nätverksamheten. Den lägre investeringstakten beror på förseningar i några av de pågående projekten. Den 31 maj 2010 avyttrades ägandet i intres-

seföretaget Nord Pool ASA för 61 Mkr och i samband med det löstes även en utlåning på 60 Mkr.

Kassaflödet från finansieringsverksamheten uppgick till -174 (183) Mkr. De räntebärande skulderna minskade under perioden med 105 (142) Mkr. Under våren erhöll Svenska Kraftnät utdelning från intresseföretaget Nord Pool ASA på sammanlagt 174 Mkr. Föregående år var utdelningen från Nord Pool ASA 1 358 Mkr, som en följd av att de sålde sin clearing- och konsultverksamhet hösten 2008. Till staten har utbetalats utdelning på 244 (1 172) Mkr.

Den totala förändringen av likvida medel under januari–september 2010 var 18 (21) Mkr. Vid periodens slut uppgick de likvida medlen till 148 (125) Mkr.

06. FINANSIELL STÄLLNING

NETTOSKULD

Nettoskuldsättningen, dvs. räntebärande skulder och avsättningar med avdrag för finansiella räntebärande tillgångar, har minskat sedan i början av året med 82 Mkr och uppgick till 2 138 (1 880) Mkr. Under tredje kvartalet 2010 minskade nettoskulden med 69 Mkr genom det förbättrade kassaflödet.

Skuldsättningsgraden för koncernen uppgick till 27 (26) procent efter något högre räntebärande skulder och högre eget kapital jämfört med den 30 september 2009. Vid årets ingång var skuldsättningsgraden 33 procent. Målet för 2010 är att Svenska Kraftnät ska ha en skuldsättningsgrad på högst 60 procent.

EGET KAPITAL

Eget kapital inklusive minoritetsintresse uppgick den 30 september 2010 till 7 832 (7 521) Mkr. Soliditeten för koncernen uppgick till 58,5 (64,0) procent. Avkastningen på justerat eget kapital efter skatt var 6,2 (12,1) procent.

INVESTERINGAR

Koncernens investeringar i immateriella och materiella anläggningstillgångar var lägre än under årets första nio månader 2010 än föregående och uppgick till 768 (980) Mkr.

För år 2010 har riksdagen godkänt en investeringsplan om 2 265 Mkr. Investeringar i stamnätet är lägre än investeringsplanen per 30 september på grund av förseningar i några av de större pågående projekten och prognosen är ca 1 500 Mkr för helåret. Under 2009 genomfördes utvidgning av optofibernet i Norrland.

ANTAL ANSTÄLLDA

Den 30 september 2010 hade koncernen 365 heltidsanställda. Vid utgången av år 2009 var antalet 325 heltidsanställda. Ökningen beror på främst det pågående investeringsprogrammet.

»INVESTERINGARNA
UPPGICK TILL 768
(980) MKR «

INVESTERINGAR (MKR)	JAN-SEP 2010	JAN-SEP 2009
Affärsverket		
Nätinvesteringar	715	876
Optoinvesteringar	0	43
Övriga immateriella investeringar	33	41
AFFÄRSVERKET	748	960
SWEPOL LINK	0	0
SVENSKA KRAFTNÄT GASTURBINER AB	20	20
KONCERNEN	768	980

07. RISKHANTERING OCH REDOVISNINGSPRINCIPER

Riskerna i koncernens verksamhet kan delas in i två kategorier – rörelserelaterade respektive finansiellt relaterade faktorer. De rörelserelaterade riskerna hanteras av de operativa avdelningarna i koncernen medan den finansiella riskhanteringen sker på koncernnivå enligt de riktlinjer som finns angivna i koncernens fastställda finanspolicy.

Det gällande avtalet med Statkraft för inköp av nätförlusterna innebär att Svenska Kraftnät bär prisområdesrisken, dvs. när det svenska priset avviker från Nord Pool Spots systempris. Vidare bär Svenska Kraftnät halva årsvolymrisken, dvs. risken för att den köpta volymen överstiger de beräknade 2,8 TWh. Den förra risken omhändertas genom att Svenska Kraftnät erhåller flaskhalsintäkter när prisområdes-skillnader uppstår. Den senare risken har omhändertagits vid tariff-

sättningen.

Valutaexponeringen i norska kronor avseende andelar i intresseföretag har minskat under andra kvartalet sedan försäljningen av Nord Pool ASA:s aktier och lösen av lån har genomförts.

Utöver de risker som beskrevs i årsredovisningen 2009 bedöms inte några väsentliga risker eller osäkerheter ha tillkommit.

Delårsrapporten har upprättats i enlighet med förordningen (2000:605) om årsredovisning och budgetunderlag och årsredovisningslagen.

Delårsrapporten har upprättats enligt samma redovisningsprinciper som årsredovisningen för år 2009.

Denna delårsrapport har översiktligt granskats av Riksrevisionen.

08. MODERFÖRETAGET AFFÄRSVERKET SVENSKA KRAFTNÄT

Rörelsens intäkter för januari–september 2010 uppgick till 7 475 (4 767) Mkr, varav 36 (35) Mkr avsåg försäljning till koncernföretag. Resultat efter finansiella poster var 584 (1 724) Mkr. Resultatet föregående år påverkades av en utdelning från intresseföretaget Nord Pool ASA med 1 358 Mkr.

Affärsverkets investeringar i materiella och immateriella anläggningstillgångar uppgick under perioden till 748 (960) Mkr. Likvida medel uppgick vid utgången av perioden till 82 (58) Mkr.

Affärsverket finansierar verksamheten med eget kapital och lån hos Riksgälden. Den 30 september 2010 uppgick eget kapital till 7 614 (7 314) Mkr och upplåningen till 989 (672) Mkr. De totala tillgångarna var 10 168 (9 635) Mkr.

Resultaträkning, balansräkning, kassaflödesanalys och nyckeltal för koncernen framgår nedan. Moderföretaget Affärsverkets svenska kraftnät resultat- och balansräkning i sammandrag framgår också nedan.

09. RESULTAT

RESULTATRÄKNING I SAMMANDRAG FÖR KONCERNEN (MKR)

	JUL-SEP 2010	JUL-SEP 2009	JAN-SEP 2010	JAN-SEP 2009	JAN-DEC 2009
Nätintäkter	974	759	3 102	2 290	3 103
Systemintäkter - el	1 092	739	4 284	2 403	3 351
Telekomintäkter	22	16	52	53	69
Systemintäkter - naturgas	10	18	35	46	57
Avgiftbelagd verksamhet	3	1	6	5	6
Statsanslag för elberedningsverksamheten	29	21	88	77	220
Aktiverat arbete för egen räkning	11	8	39	27	45
SUMMA RÖRELSEINTÄKTER	2 141	1 562	7 606	4 901	6 851
Personalkostnader	-70	-65	-217	-219	-280
Inköp av förlustkraft	-218	-175	-921	-583	-807
Balanskraftkostnader	-1 033	-643	-3 965	-2 099	-2 947
Övriga rörelsekostnader	-500	-358	-1 443	-1 138	-1 847
Avskrivning på anläggningstillgångar	-159	-157	-484	-472	-613
SUMMA RÖRELSEKOSTNADER	-1 980	-1 398	-7 030	-4 511	-6 494
Resultat från andelar i intresseföretag	5	2	19	24	31
RÖRELSERESULTAT	166	166	595	414	388
Finansnetto	-34	-2	-5	-6	-7
RESULTAT EFTER FINANSIELLA POSTER	132	164	590	408	381
Skatt på årets resultat	-1	-1	-4	-5	-6
PERIODENS RESULTAT	131	163	586	403	375
RESULTAT HÄNFÖRLIGT TILL:					
Staten	132	164	587	404	376
Minoritetsintressen	-1	-1	-1	-1	-1

BALANSRÄKNING FÖR KONCERNEN (MKR)

TILLGÅNGAR (MKR)	30 SEPTEMBER 2010	30 SEPTEMBER 2009	31 DECEMBER 2009
ANLÄGGNINGSTILLGÅNGAR			
Immateriella anläggningstillgångar	285	278	284
Materiella anläggningstillgångar	10 067	9 384	9 782
Andelar i intresseföretag	83	260	276
Långfristiga fordringar	0	60	62
Skattefordran	12	9	9
SUMMA ANLÄGGNINGSTILLGÅNGAR	10 447	9 991	10 413
OMSÄTTNINGSTILLGÅNGAR			
Varulager	88	90	88
Kortfristiga fordringar	478	566	445
Förutbetalda kostnader och upplupna intäkter	548	510	578
Likvida medel	148	125	130
SUMMA OMSÄTTNINGSTILLGÅNGAR	1 262	1 291	1 241
SUMMA TILLGÅNGAR	11 709	11 282	11 654
EGET KAPITAL OCH SKULDER			
EGET KAPITAL HÄNFÖRBART TILL STATEN			
Statskapital	600	600	600
Övrigt tillskjutet kapital	3 314	3 314	3 314
Balanserade vinstmedel	3 875	3 562	3 543
STATENS KAPITAL	7 789	7 476	7 457
MINORITETSINTRESSEN	43	45	44
SUMMA EGET KAPITAL	7 832	7 521	7 501
LÅNGFRISTIGA SKULDER			
Räntebärande skulder	1 730	1 495	1 835
Ej räntebärande skulder	425	429	424
Förskott från kunder	76	87	83
Uppskjuten skatt	37	31	32
Avsatt till pensioner	474	428	425
Övriga avsättningar	0	-	8
SUMMA LÅNGFRISTIGA SKULDER	2 742	2 470	2 807
KORTFRISTIGA SKULDER			
Räntebärande skulder	82	82	82
Leverantörsskulder	353	503	457
Övriga skulder	106	87	79
Upplupna kostnader och förutbetalda intäkter	594	619	728
SUMMA KORTFRISTIGA SKULDER	1 135	1 291	1 346
SUMMA EGET KAPITAL OCH SKULDER	11 709	11 282	11 654

**KASSAFLÖDESANALYS I SAMMANDRAG
FÖR KONCERNEN (MKR)**

	JAN-SEP 2010	JAN-SEP 2009	JAN-DEC 2009
Rörelseresultat	595	414	388
Justering för poster som inte ingår i kassaflödet			
Avskrivningar	484	472	613
Övriga poster	-17	9	12
Erlagd ränta	-9	-27	-30
KASSAFLÖDE FRÅN LÖPANDE VERKSAMHETEN FÖRE FÖRÄNDRING AV RÖRELSEKAPITAL	1 053	868	983
Förändring i varulager	0	-1	1
Förändring i kortfristiga fordringar	-3	-234	-181
Förändring i kortfristiga skulder	-211	185	240
KASSAFLÖDE FRÅN LÖPANDE VERKSAMHETEN	839	818	1 043
INVESTERINGSVERKSAMHETEN			
Investeringar i anläggningstillgångar	-768	-980	-1 527
Förändring av långfristig fordran	60	0	0
Försäljning av anläggningstillgångar	61	0	0
KASSAFLÖDE FRÅN INVESTERINGSVERKSAMHETEN	-647	-980	-1 527
FINANSIERINGSVERKSAMHETEN			
Erhållen utdelning	174	1 358	1 358
Förändring av räntebärande skulder	-105	-142	198
Förändring av övriga långfristiga skulder	1	130	125
Förändring av förskott från kunder	0	9	1
Utdelning	-244	-1 172	-1 172
KASSAFLÖDE FRÅN FINANSIERINGSVERKSAMHETEN	-174	183	510
ÅRETS KASSAFLÖDE	18	21	26

**FINANSIELLA NYCKELTAL
FÖR KONCERNEN**

	JAN-SEP 2010	JAN-SEP 2009	JAN-DEC 2009
Räntabilitet på justerat eget kapital efter skatt (12 månader rullande)	6,2%	12,1%	4,3%
Räntabilitet på sysselsatt kapital (12 månader rullande)	6,8%	13,8%	4,5%
Soliditet	58,5%	64,0%	57,2%
Rörelsemarginal	7,8%	8,4%	5,7%
Nettovinstmarginal efter skatt	5,7%	6,1%	4,0%
Kapitalomsättningshastighet (12 månader rullande)	83,1%	62,3%	58,6%
Skuldsättningsgrad	27%	26%	33%
Självfinansieringsgrad	1,4	0,9	0,7
Räntetäckningsgrad (12 månader rullande)	12,7	27,5	13,3
Internt tillförda medel (Mkr)	1 054	868	983
Nettoskuld (Mkr)	2 138	1 880	2 220
Investeringar (Mkr)	768	980	1 527

**FÖRÄNDRING I EGET KAPITAL
FÖR KONCERNEN (MKR)**

	30 SEPTEMBER 2010	30 SEPTEMBER 2009	31 DECEMBER 2009
INGÅENDE EGET KAPITAL	7 501	8 159	8 159
Omräkningsdifferens	-11	131	139
Utdelning	-244	-1 172	-1 172
Årets resultat	586	403	375
UTGÅENDE EGET KAPITAL	7 832	7 521	7 501
ENLIGT BR	7 832		

10. MODERFÖRETAGETS RESULTAT- OCH BALANSRÄKNING

MODERFÖRETAGETS RESULTATRÄKNING (MKR)

	JUL-SEP 2010	JUL-SEP 2009	JAN-SEP 2010	JAN-SEP 2009	JAN-DEC 2009
Nätintäkter	929	718	2 970	2 156	2 928
Systemintäkter – el	1 093	739	4 286	2 403	3 351
Telekomintäkter	22	16	52	53	69
Systemintäkter – naturgas	10	18	35	46	57
Avgiftbelagd verksamhet	3	1	6	5	6
Elberedskap	28	21	87	77	220
Aktiverat arbete för egen räkning	11	8	39	27	45
SUMMA RÖRELSEINTÄKTER	2 096	1 521	7 475	4 767	6 676
Personalkostnader	-70	-63	-217	-218	-279
Inköp av förlustkraft	-218	-175	-921	-583	-807
Köpt balanskraft	-1 037	-644	-3 976	-2 102	-2 955
Övriga rörelsekostnader	-499	-362	-1 439	-1 145	-1 854
Avskrivningar	-121	-120	-370	-362	-465
SUMMA RÖRELSEKOSTNADER	-1 945	-1 364	-6 923	-4 410	-6 360
RÖRELSERESULTAT	151	157	552	357	316
Finansnetto	-31	0	32	1 367	1 369
RESULTAT EFTER FINANSIELLA POSTER	120	157	584	1 724	1 685

MODERFÖRETAGETS BALANSRÄKNING (MKR)

	30 SEPTEMBER 2010	30 SEPTEMBER 2009	31 DECEMBER 2009
Immateriella anläggningstillgångar	284	278	284
Materiella anläggningstillgångar	8 564	7 754	8 185
Finansiella anläggningstillgångar	204	436	438
Varulager	3	4	4
Kortfristiga fordringar	1 031	1 105	1 040
Likvida medel	82	58	76
TILLGÅNGAR	10 168	9 635	10 027
Bundet eget kapital	3 914	3 914	3 914
Fritt eget kapital	3 700	3 400	3 360
TOTALT EGET KAPITAL	7 614	7 314	7 274
Avsättningar räntebärande	474	428	424
Avsättningar ej räntebärande	0	-	8
Långfristiga räntebärande skulder	989	672	1 033
Långfristiga ej räntebärande skulder	115	86	89
Kortfristiga räntebärande skulder	-	-	-
Kortfristiga ej räntebärande skulder	976	1 135	1 199
SUMMA SKULDER	2 554	2 321	2 753
EGET KAPITAL OCH SKULDER	10 168	9 635	10 027
STÄLLDA SÄKERHETER	INGA	Inga	Inga
ANSVARFÖRBINDELSER	INGA	4	4

11. STYRELSENS INTYG

Vi intygar att delårsrapporten ger en rättvisande bild av verksamhetens kostnader, intäkter samt myndighetens och koncernens ekonomiska ställning.

Sundbyberg den 25 november 2010

Bo Källstrand
ORDFÖRANDE

Anna-Stina
Nordmark-Nilsson
VICE ORDFÖRANDE

Mikael Odenberg
GENERALDIREKTÖR

Christer Samuelsson

Karin Stierna

Björn Carlsson

Minoo Akhtarzand

Bo Normark

Sture Törnstam
PERSONALFÖRETRÄDARE ST

Sara Jonsson
PERSONALFÖRETRÄDARE SACO
